



**RILEVAZIONE DEI FLUSSI SCOLASTICI**  
**NEL**  
**DISTRETTO SCOLASTICO 40 DELLA PROVINCIA DI NAPOLI**

Gennaio 2001

## ANALISI INTRODUTTIVA

Nel sempre aperto dibattito sulla formazione si è fatto strada un diffuso stato di preoccupazione circa il calo del numero di soggetti coinvolti complessivamente nel sistema. Il dato, incontrovertibile in termini puramente quantitativi, va però considerato alla luce del calo demografico che ha progressivamente ridotto le leve anagrafiche. Seguendo una simile linea d'analisi, si ritiene più utile valutare i tassi percentuali in cui è scomponibile l'andamento del processo formativo che ragionare sui totali i quali, appunto, si limitano a registrare cali generalizzati di studenti utili solo in parte per un'analisi sociologica sull'andamento strutturale del sistema formativo e della domanda sociale di istruzione.

Una prima considerazione riguarda il tasso di conseguimento della licenza media, che appare superiore al 100% dei giovani in età corrispondente. Questo dato risente delle ripetenze; infatti, queste, rallentando i percorsi degli iscritti, ne gonfiano il numero rispetto alle leve anagrafiche corrispondenti.

Attualmente si può calcolare, alla luce dei tassi di abbandono, che i ragazzi che portano a termine il percorso di studi previsto per legge sia attorno al 95%. In continuo aumento è anche il tasso di passaggio alla scuola secondaria superiore, che supera stabilmente il 90%, per cui è prassi oramai consolidata la scolarità almeno fino ai quindici anni.

L'innalzamento di scolarizzazione dei giovani è un fenomeno molto recente, che influisce in modo ancora limitato sul livello scolastico complessivo della popolazione italiana. Infatti, passando a valutare i livelli di scolarità della popolazione, risulta come questi sono a tutt'oggi complessivamente bassi. Solo nel 1997, per la prima volta, la popolazione di 15 anni e oltre con al massimo la licenza elemen-

tare è scesa al di sotto di un terzo della popolazione. All'altro capo della scala i laureati sono poco più del 6%.

Nella tabella che segue si evidenziano i flussi del sistema scolastico, ottenuti per mezzo della metodologia per contemporanei<sup>1</sup>; si è cercato, con tale elaborazione, di rendere conto anche dei rientri nel sistema scolastico, pur sapendo che inserire dati da stock di iscritti ai diversi anni piuttosto che dai percorsi dei singoli individui induce a inevitabili approssimazioni.

Come risulta nella tabella, su 1.000 ragazzi iscritti al primo anno di scuola media, 44 abbandonano gli studi senza aver conseguito la licenza; questi ritiri prima della conclusione minima del percorso formativo sono l'indicatore della persistenza di gravi aree di arretratezza socio-culturale ed economica.

Su 956 licenziati, 875 passano alla scuola secondaria superiore. In quest'ordine di scuola, sebbene negli ultimi tempi la regolarità dei percorsi sia notevolmente aumentata, si registra ancora un notevole movimento interno, fatto di passaggi da una scuola all'altra, di abbandoni, di rientri. Tra chi esce dal sistema scolastico, 25 optano per corsi di formazione e 35 per l'apprendistato.

Degli 875 iscritti alla prima classe, 301 interrompono il percorso regolare; tuttavia, sono 179 ad abbandonare in modo definitivo, mentre 122 si reinseriscono successivamente nell'iter formativo, spesso all'atto degli esami finali o nell'ultima classe; tra quanti non conseguono il diploma di maturità, 12 escono dal sistema scolastico conseguendo comunque un titolo, completando il ciclo triennale (o quadriennale) e acquisendo la qualifica prevista al termine di tale ciclo.

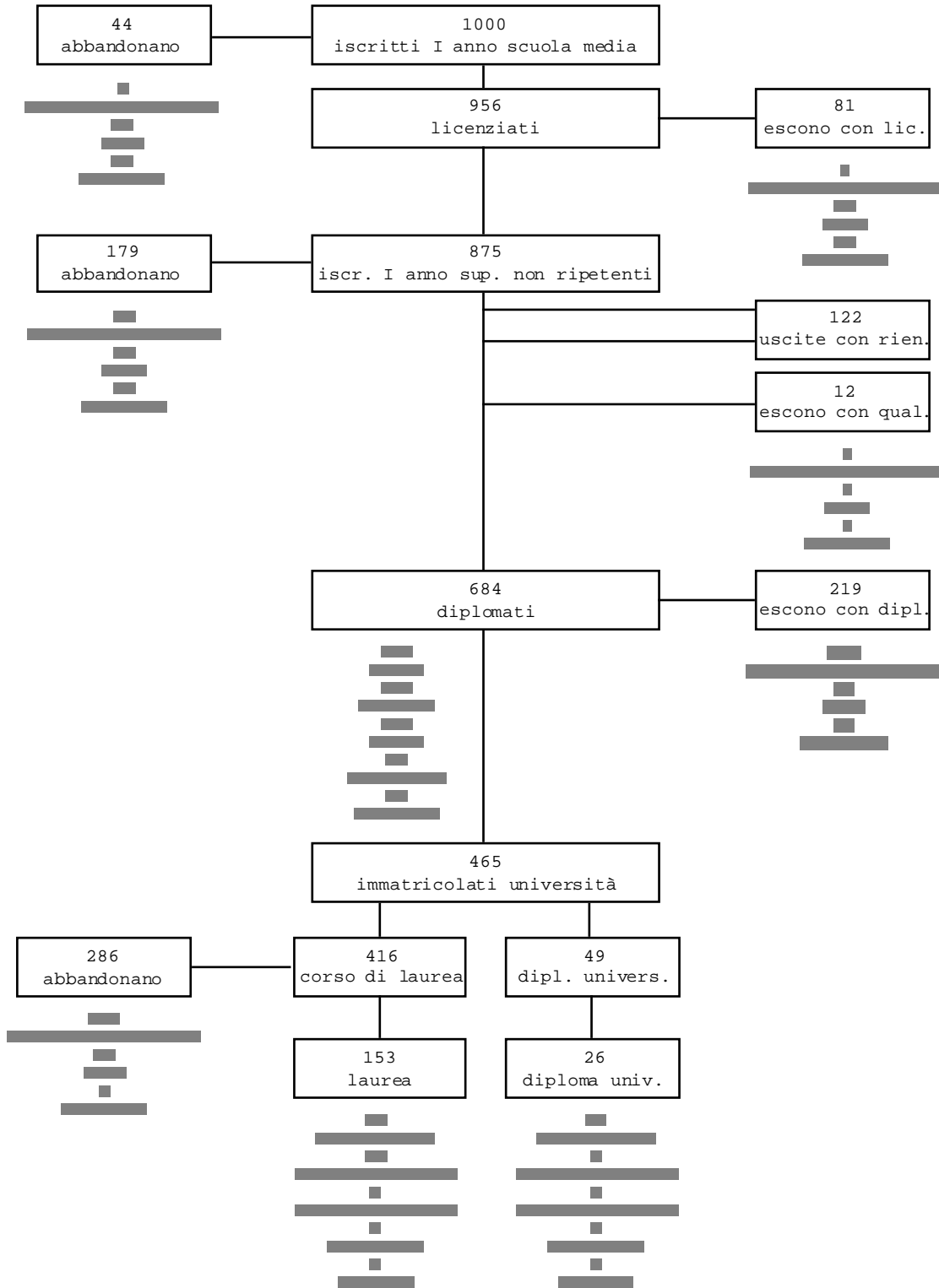
Tra chi abbandona definitivamente la scuola secondaria superiore, si stima che 55 si iscrivano a corsi di formazione, 80 si indirizzino all'apprendistato e 14 ad altre attività

Secondo il dato tendenziale ottenuto in base alla metodologia seguita arrivano al conseguimento del diploma di maturità 684 giovani, di cui 406 con titolo tecnico-professionale e 198 con maturità liceale. Il tasso di maturità, ottenuto con dati osservati anziché

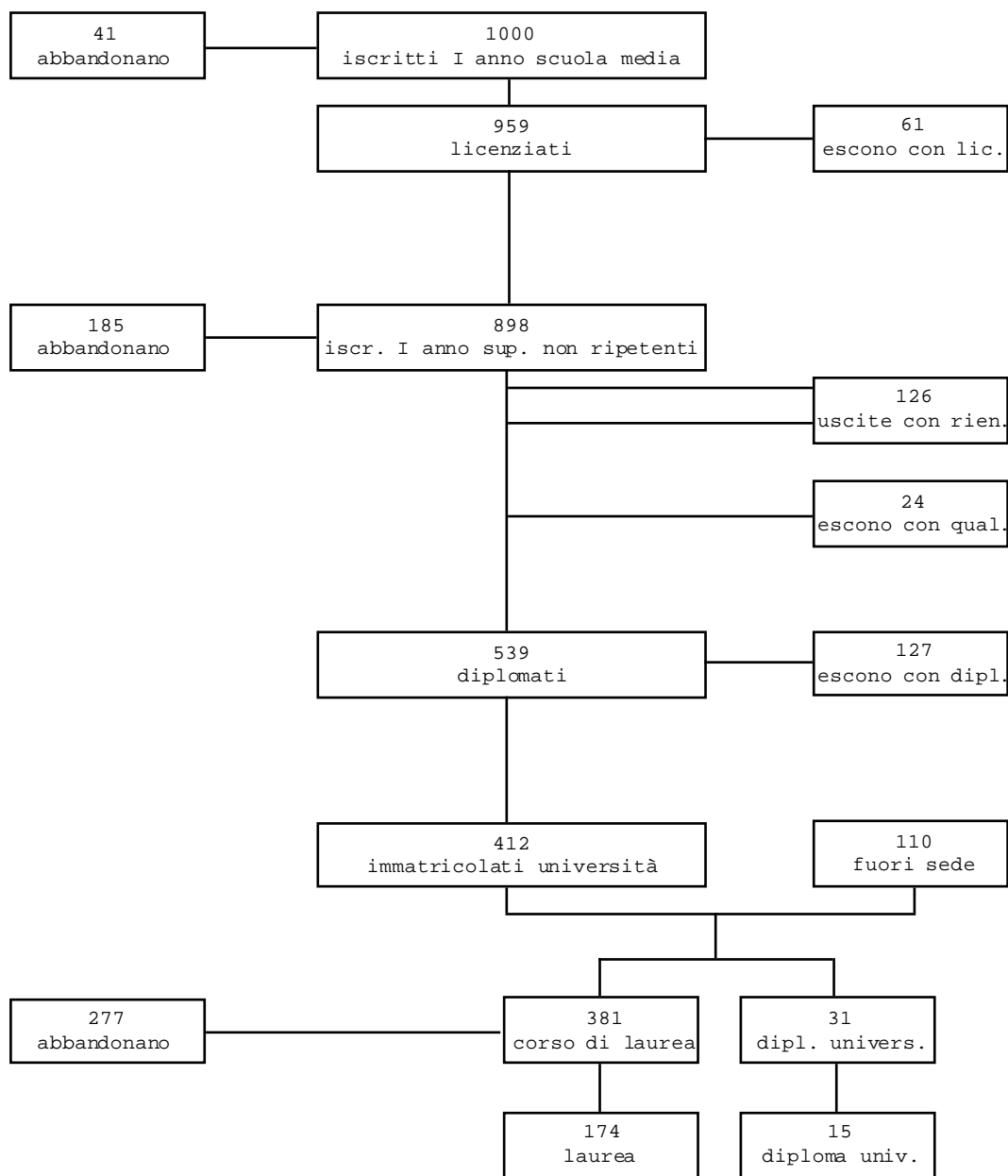
---

1. Si tratta di una metodologia che applica a una leva di iscritti i valori relativi ai tassi di abbandono intercorrenti tra un anno e l'altro per l'ultimo anno disponibile (in questo caso il 1998); il risultato che emerge è teorico, perché non considera quello che è successo negli anni precedenti, però ha il grande vantaggio di mettere in luce le tendenze più recenti e, dunque, di anticipare il futuro.

FLUSSI DEL SISTEMA SCOLASTICO OTTENUTI PER MEZZO  
DELLA METODOLOGIA PER CONTEMPORANEI.  
ITALIA ANNO 1998



FLUSSI DEL SISTEMA SCOLASTICO OTTENUTI PER MEZZO  
DELLA METODOLOGIA PER CONTEMPORANEI.  
CAMPANIA ANNO 1998



stimati, è leggermente più alto: 69,2% per il 1996/97, in aumento rispetto all'anno precedente.

Tra quanti acquisiscono il diploma secondario superiore, 465 giovani proseguono gli studi iscrivendosi all'università, mentre 219 escono dal sistema scolastico-universitario. Di questi ultimi, 49 si rivolgono ad attività formative (30 a corsi di formazione, 19 all'apprendistato).

Tra gli immatricolati all'università, 416 scelgono un corso di laurea e i restanti 49 optano per un corso di diploma universitario; complessivamente, tra costoro, 286 abbandonano il percorso di studi prescelto senza arrivare al titolo: la percentuale degli abbandoni è più alta tra quanti si iscrivono a un corso di laurea, in cui completa il ciclo previsto circa uno studente su tre. Complessivamente il sistema universitario, sui 465 ingressi di cui sopra, vede uscire con il titolo acquisito 179 giovani, dei quali 153 sono laureati e 26 diplomati universitari. Tra i laureati, 40 appartengono al blocco delle scienze economiche e sociali e 58 a discipline umanistiche e giuridiche.

Coloro che conseguono lauree in discipline scientifiche o tecniche sono 55. Tra quanti si diplomano più di un terzo consegue il titolo in discipline mediche.

Un altro dato estremamente rilevante per analizzare i processi di scolarizzazione, nel nostro paese è il tasso di scolarità per ogni singolo anno d'età dei giovani. Si tratta di un dato importante non solo per conoscere i livelli di partecipazione alle attività formative, ma anche per impostare politiche adeguate di sostegno alla scolarità sia attraverso l'estensione dell'età soggetta a obbligo scolastico e formativo, sia attraverso altri provvedimenti rivolti ai giovani in difficoltà. Purtroppo, a differenza di quanto avviene negli altri paesi europei, in Italia questo dato, pur se rilevato a livello nazionale, non viene poi elaborato; solo la provincia di Trento si è dotata di un archivio anagrafico che permette di conoscere l'età e la classe frequentata dagli studenti locali.

Alla luce di quanto detto, pertanto, diventa fondamentale l'utilizzo dei dati provenienti da una indagine Doxa a scadenza annuale condotta su un campione di famiglie molto esteso (oltre 15.000). In tale studio si forniscono indicazioni sulla posizione scolastica e lavorativa dei componenti della famiglia per ciascun anno di età ed emerge con chiarezza il processo di transizione dalla scuola al lavoro.

È una fase che si snoda con una certa regolarità nelle varie età fino ai 19-20 anni, momento in cui, alla fine della scuola secondaria superiore, diminuisce sensibilmente il tasso di scolarità e aumentano le percentuali di quanti cercano la prima occupazione e di quanti sono disoccupati.

Si può ipotizzare che soprattutto l'aumento dell'ultimo tasso sia imputabile alla scadenza di molti rapporti di apprendistato. La diminuzione della partecipazione all'attività formativa è dunque graduale, confermando il consistente tasso di abbandono interno ai cicli, pur se, come già sostenuto, si può parlare di un crescente fenomeno di regolarizzazione del processo formativo nel suo insieme.

In particolare, dall'indagine Doxa, si evincono i seguenti tassi di scolarità:

- 14 anni (compiuti):	95,8%;
- 15 anni:	90,7%;
- 16 anni:	86,4%;
- 17 anni:	81,5%;
- 18 anni:	74,4%;
- 19 anni:	54,2%.

Questi dati fotografano una situazione dai contorni precisi, che mostra come l'impatto dell'elevamento dell'obbligo scolastico è, dal punto di vista quantitativo, piuttosto limitato sui giovani, interessando poco più di un 4% di quattordicenni ed un 10% circa di quindicenni che attualmente non vanno a scuola. Il problema vero è che non è sufficiente prolungare di un anno, o anche due, la scolarità, se al termine della permanenza obbligatoria la scuola viene poi abbandonata senza conseguire un risultato significativo.

Se si osservano i dati sugli abbandoni si può notare che circa 115 dei giovani che proseguono dopo la scuola media, a tutt'oggi in realtà non riesce a trovare dentro la scuola un'offerta in grado di soddisfarlo; i ragazzi abbandonano quindi il percorso durante o al termine del primo anno dell'istruzione secondaria superiore senza portare a compimento il ciclo di studio intrapreso.

È evidente che l'innalzamento dell'obbligo non inciderà sostanzialmente su questo fenomeno, se non vengono predisposte parallelamente modalità innovative di fruizione dei percorsi di istruzione e azioni di supporto alle fasce di giovani in difficoltà.

Nel corso del dibattito in atto è stata più volte sostenuta questa stessa posizione: non si tratta di rendere obbligatoria la permanenza

nella scuola per un ulteriore anno, quanto di progettare, nel corso dell'ultimo anno dell'obbligo, percorsi formativi che abbiano una propria compiutezza ed una coerenza interna, programmati dagli istituti scolastici e gestiti anche in collaborazione con altre agenzie formative del territorio; percorsi che forniscano cioè conoscenze ed abilità spendibili successivamente tanto nel canale di istruzione, quanto nel canale della formazione professionale, nell'ottica del diritto alla formazione fino a 18 anni, ma con una maggiore attenzione agli itinerari individuali di apprendimento, agli aspetti di rimotivazione allo studio, per rimuovere gli elementi che ne ostacolano il successo formativo.

D'altro canto, nei diversi paesi europei è presente una varietà di architetture e contenuti curricolari per questa fascia d'età, che si differenziano anche rispetto alla possibilità di continuare gli studi nei diversi canali formativi già a livello di scuola dell'obbligo.

Un elemento da considerare con particolare preoccupazione è costituito dal peso della famiglia nell'influenzare il percorso formativo dei giovani, nel senso che il tasso di scolarità è fortemente correlato, ancora oggi, con il livello culturale delle famiglie di provenienza: infatti la stessa indagine Doxa prima ricordata indica che il tasso di scolarità nei giovani tra 14 e 19 anni risulta il 99,2% nel caso del capofamiglia laureato, il 93,0% se questi è diplomato. Si scende all'80,1% quando il capofamiglia ha la licenza media, al 65,6% se ha la licenza elementare e al 36,6% se non possiede alcun titolo.

Condizione di studio e di lavoro dei giovani da 14 a 19 anni, per grado di istruzione del capofamiglia						
Condizione	Totale	Laurea	Diploma superiore	Licenza media	Licenza elementare	Nessun titolo
Studente	80,4	99,2	93,0	80,1	65,6	36,6
Occupato	8,3	0,0	3,7	9,1	13,7	18,1
Disoccupato	3,0	0,0	0,7	2,8	5,7	13,6
In cerca di occupazione	7,0	0,4	2,6	6,9	12,7	24,4
Casalinga	1,2	0,0	0,0	1,1	2,3	7,3
Altro	0,1	0,4	0,0	0,0	0,0	0,0
<b>Totale</b>	<b>100,0</b>	<b>100,0</b>	<b>100,0</b>	<b>100,0</b>	<b>100,0</b>	<b>100,0</b>
(Val. assol. x1000)	3.366	284	892	1.256	853	82

Fonte: elaborazioni Isfol su indagine Doxa.

Il condizionamento del livello culturale familiare sulla frequenza della scuola secondaria è dunque fortissimo e questo dato richiede opportuni interventi per garantire l'equità nell'accesso ai processi formativi.



**Condizione di studio e di lavoro dei giovani da 20 a 24 anni, per grado di istruzione del capo famiglia**

Condizione	Totale	Laurea	Diploma superiore	Licenza media	Licenza elementare	Nessun titolo
Studente	36,1	86,1	51,7	32,1	21,1	6,1
Occupato	36,2	8,6	28,6	40,9	43,0	35,6
Disoccupato	10,0	2,4	5,8	8,7	14,8	24,3
In cerca di I occupazione	15,4	2,5	13,4	16,4	17,2	24,3
Casalinga	2,1	0,4	0,3	1,7	3,6	9,1
Altro	0,2	0,0	0,2	0,0	0,3	0,6
<i>Totale</i>	<i>100,0</i>	<i>100,0</i>	<i>100,0</i>	<i>100,0</i>	<i>100,0</i>	<i>100,0</i>
(Val. assol. x1000)	3.448	209	869	1.207	1.032	131

Fonte: elaborazioni Isfol su indagine Doxa.

## OSSERVATORIO SUI FLUSSI DEL SISTEMA SCOLASTICO

A seguito della brevissima analisi svolta possiamo delineare una proposta di "Osservatorio sui flussi del sistema scolastico" che consenta di riorganizzare funzionalmente il servizio scolastico sul territorio di un dato Distretto o Ambito Scolastico Territoriale.

L'analisi svolta ci fa rilevare alcuni aspetti di notevole importanza:

- 1) è confermata una alta percentuale di permanenza degli studenti nel sistema;
- 2) si registra una notevole mobilità interna circa gli indirizzi di studio;
- 3) chi abbandona il circuito scolastico già ora accede, con una buona consistenza, al circuito formativo;
- 4) appare di estrema importanza l'analisi statistica svolta dalla Doxa su un significativo campione di popolazione scolastica circa le influenze delle famiglie e dei contesti sociali, economici e culturali che determinano la permanenza nei circuiti della formazione;
- 5) elementi significativi nell'analisi Doxa sono anche i cosiddetti valori di qualità circa l'offerta scolastica e formativa.

La costituzione di un Osservatorio non può, a nostro parere, non tener conto di tali elementi. In particolare, la metodologia della rilevazione statistica attraverso la distribuzione e la raccolta di vari questionari chiusi, consentirebbe di raggiungere una serie di obiettivi:

A) Questionario di uscita ( $Q^u$ ), distribuito agli studenti al compimento di una fase scolastica:

- 1) rilevare il livello di soddisfazione circa la qualità della formazione ricevuta (offerta) e la qualità della struttura in cui hanno speso la propria preparazione (valori strutturali);
- 2) rilevare, ex-ante, l'indirizzo degli studi prescelto all'atto della manifestata volontà di proseguire gli studi, ovvero al passaggio da un livello scolastico all'altro;
- 3) rilevare una serie di indicatori socio-culturali riferiti agli ambiti familiari e di contesto territoriale (mobilità, logistica);
- 4) rilevare la tipologia di percorso formativo alternativo alla prosecuzione del ciclo scolastico;

B) Questionario di entrata ( $Q^e$ ), distribuito agli studenti all'inizio del nuovo ciclo scolastico:

- 1) rilevare l'indirizzo degli studi prescelto verificando la conferma o meno dell'indirizzo espresso ex-ante;
- 2) rilevare, eventualmente, le motivazioni sopraggiunte a modifica dell'indirizzo prescelto ex-ante;
- 3) rilevare la provenienza dal ciclo scolastico precedente verificando i flussi di provenienza (interni, esterni);

C) Questionario intermedio ( $Q^i$ ), distribuito agli studenti che durante un ciclo scolastico decidano di utilizzare le 'passerelle' per cambiare l'indirizzo di studi:

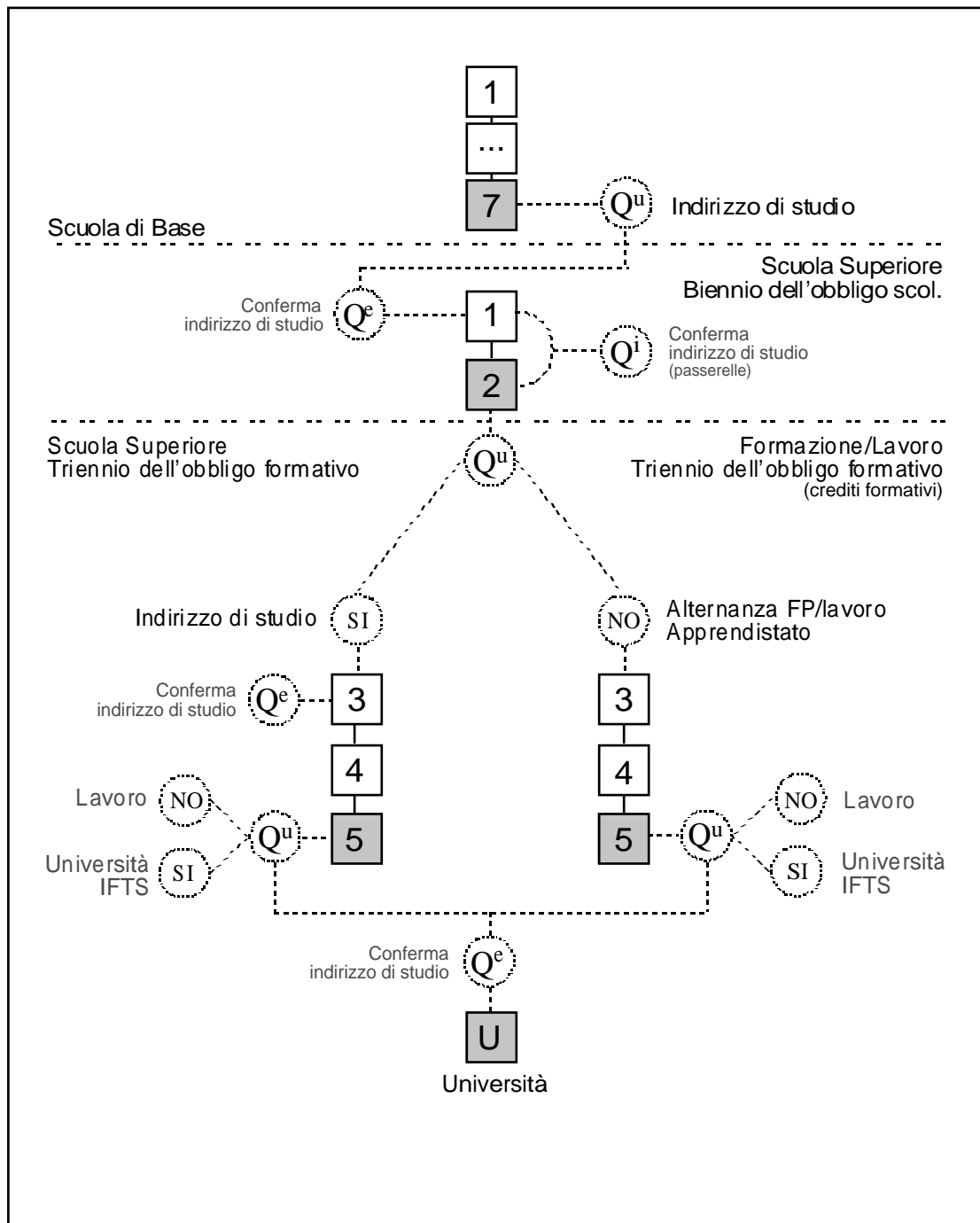
- 1) rilevare le motivazioni che hanno portato alla scelta di modifica degli indirizzi di studio (offerta formativa, valori strutturali, altri motivi).

Nello schema che segue sono riassunti graficamente i momenti di rilevazione applicati al nuovo sistema scolastico.

L'Osservatorio, così come proposto, avrà necessariamente bisogno di almeno due anni di attività per poter offrire dati statistici

trattati e confrontabili offrendo una visione ampia sui flussi riguardanti l'intero nuovo ciclo scolastico.

*Ipotesi indagine di Osservatorio applicata alla Riforma dei Cicli*



## ANALISI SUI FLUSSI DEL SISTEMA SCOLASTICO ATTUALE

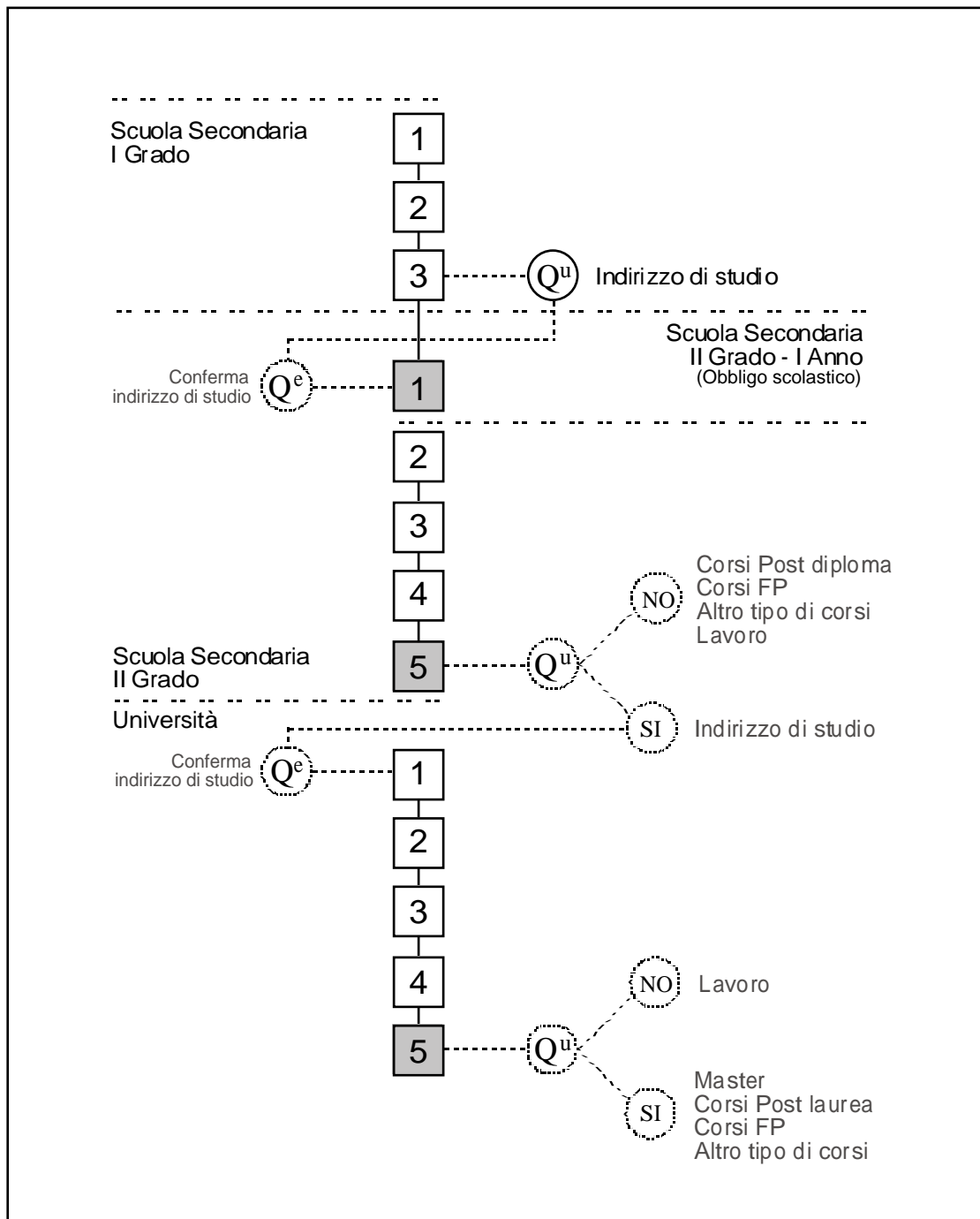
L'esigenza di avviare immediatamente una rilevazione sui flussi scolastici determina una pratica operativa limitata alla sola analisi che nel capitolo precedente corrisponde al solo questionario di uscita somministrato agli studenti del terzo anno della scuola secondaria di I grado che dovranno frequentare il I anno della scuola secondaria superiore per assolvere al nuovo obbligo scolastico definito dai recenti provvedimenti legislativi.

È utile qui ricordare i punti di analisi ed osservazione (conoscenza) che tale questionario propone:

- 1) rilevare il livello di soddisfazione circa la qualità della formazione ricevuta (offerta) e la qualità della struttura in cui hanno speso la propria preparazione (valori strutturali);
- 2) rilevare, ex-ante, l'indirizzo degli studi prescelto per la prosecuzione degli studi;
- 3) rilevare una serie di indicatori socio-culturali riferiti agli ambiti familiari e di contesto territoriale (mobilità, logistica).

Nello schema che segue sono indicati i momenti di rilevazione, teorici, applicati al nuovo sistema scolastico derivante dal solo provvedimento di prosecuzione dell'obbligo scolastico senza l'applicazione della riforma dei cicli che sarà successivamente varata.

*Ipotesi indagine di Osservatorio applicata allo stato attuale*



**QUESTIONARIO DI USCITA**  
**LETTURA ED ANALISI DEI RISULTATI**

## INDICATORI SOCIO-CULTURALI

Gli indicatori socio-culturali caratterizzano gran parte delle analisi dei questionari diffusi nelle scuole secondarie di I grado.

Disegnano, in genere, una condizione di sviluppo dell'ambiente sociale in cui il ragazzo spende la propria vita, questo ambiente di analisi viene da noi definito come "intorno".

Altri valori socio-culturali indagati si riferiscono alle condizioni più proprie del mondo scolastico, sia in termini di valutazione e comprensione di alcuni fenomeni afferenti alla vita scolastica sia in termini di sviluppo di contatti (socialità) espressi dal singolo, questo ambiente di analisi viene da noi definito come "interno".

La dualità interno - intorno caratterizzerà una lettura unitaria dei fenomeni collegabili alla vita scolastica nel suo insieme e introdurrà una serie di valori di analisi nella lettura delle scelte di proseguimento degli studi.

I questionari elaborati sono stati, nel complesso, 3.025 di cui 1.286 di 'Uscita' (diffusi, cioè, tra i ragazzi frequentanti l'ultimo anno delle scuole di primo grado) e 1.739 di 'Entrata' (diffusi, cioè, tra i ragazzi frequentanti il primo anno delle scuole di secondo grado).

I maschi che hanno risposto al questionario risultano essere, in totale, 1.741 di cui 666 per il QU (Questionario Uscita) e 1.075 per il QE (Questionario Entrata).

Le donne risultano 1.284, 620 per il QU e 664 per il QE.



## LETTURA DEGLI INDICATORI SOCIO-CULTURALI NEL COMPLESSO

1. Il primo indicatore analizzato riguardava la composizione del nucleo familiare. La maggioranza dei giovani vive in un nucleo familiare composto da quattro persone (genitori più un fratello) per il 48,8%, che rappresenta dunque la 'famiglia tipo' residente nell'area del Distretto. A seguire il dato percentuale più significativo è riferito ad un nucleo familiare composto da cinque persone per il 29,3% e poi, nell'ordine, da nuclei di oltre cinque persone per il 14,5% e, infine, da nuclei familiari composti da tre persone (il ragazzo stesso e i genitori) per il 6,6%.

2. Il secondo campo di indagine riguardava la condizione di lavoro dei genitori. La risposta attesa conferma che per il 57,2% è soltanto il padre a lavorare. Appare comunque interessante il dato sulla condizione di lavoro ampia (di entrambi i genitori) che si verifica per il 31,6%. Non è da sottovalutare, infine, il dato riferito alla non occupazione di entrambi i genitori (7,0%).

Questo campo di indagine sarà utilizzato, in fase di analisi, congiuntamente con alcuni campi successivi.

3. Il campo successivo all'analisi sulle condizioni di lavoro dei genitori prevede due item di indagine sui titoli di studio in possesso dei genitori, rispettivamente per il padre e per la madre.

A. I risultati attestano, per il padre, una maggiore diffusione del titolo di Licenza Media, per il 37,6% dei soggetti, e del Diploma per il 32,3%. È molto significativa la percentuale riferita all'as-

senza di titoli di studio validi (nell'indagine non veniva richiesto il titolo di licenza elementare in quanto esso non costituisce titolo compiuto) che riguarda il 15,0%. I laureati rappresentano il 9,6% dei genitori dei genitori maschi.

B. Pur confermando le graduatorie riferite ai padri, le mamme registrano differenti percentuali rispetto ai titoli superiori (diploma 32,5%, laurea 7,2%) ma al contempo registrano una maggiore quantità di soggetti senza titolo di studio, 22,6%. Le mamme in possesso della licenza media rappresentano il 32,7%.

4. L'item riguardante la condizione di studio dei fratelli ha registrato una significativa percentuale riferita ad una condizione di attuale frequentazione di essi delle scuole (77,5%). Questo item è inserito per valutare se le condizioni interne al nucleo familiare favoriscano o meno processi ed azioni di apprendimento diffuso.

5. Uno dei temi che maggiormente segnano il confine di trasformazione tra la frequenza degli istituti di primo e secondo grado è quello della mobilità per il raggiungimento dell'istituto. La particolare tipologia della scuola di primo grado consente all'allievo una residenzialità (e quindi una mobilità) di maggior favore. Infatti coloro che dichiarano di raggiungere la scuola a piedi rappresenta ben il 67,3% del totale a fronte di un 32,7% di allievi che dichiara di raggiungere la scuola con altri mezzi (accompagnato in auto, con mezzi pubblici, col motorino).

Questa condizione, con la scuola dell'autonomia, potrebbe attivare processi assai differenti sul territorio, ed è per questa ragione che compare come item di indagine sul questionario diffuso nel Distretto 40. Rappresenta uno degli item in cui sono attese, nel tempo e con il progressivo attuarsi delle trasformazioni organizzative della scuola, significative variazioni.

6. Il passaggio dell'analisi da una fase di 'intorno' ad una fase di 'interno' è rappresentato dall'item in cui si chiede allo studente di esprimere, nel momento in cui si avvia a chiudere la propria esperienza di studio in quel particolare contesto, una propria opi-

<b>Totale Distretto</b>	<b>V.A.</b>	<b>%</b>
Sesso	1286	100,0
M	666	51,8
F	620	48,2
2. Da quante persone è composta la tua famiglia	1286	100,0
.1 Una	0	0,0
.2 Due	8	0,6
.3 Tre	85	6,6
.4 Quattro	628	48,8
.5 Cinque	377	29,3
.6 Oltre cinque	186	14,5
Non risponde	2	0,2
3. I tuoi genitori lavorano	1286	100,0
.1 Sì, entrambi	406	31,6
.2 Solo mio padre	736	57,2
.3 Solo mia madre	45	3,5
.4 No, nessuno dei due	90	7,0
Non risponde	9	0,7
4. Quale titolo di studio possiede tuo padre	1286	100,0
.1 Nessuno	193	15,0
.2 Licenza media	483	37,6
.3 Diploma	415	32,3
.4 Laurea	123	9,6
Non risponde	72	5,6
5. Quale titolo di studio possiede tua madre	1286	100,0
.1 Nessuno	291	22,6
.2 Licenza media	420	32,7
.3 Diploma	418	32,5
.4 Laurea	93	7,2
Non risponde	64	5,0
6. Hai fratelli ancora in condizione di studio	1286	100,0
.1 Sì	997	77,5
.2 No	267	20,8
Non risponde	22	1,7
7. Attualmente come raggiungi la scuola	1286	100,0
.1 A piedi	866	67,3
.2 Con la bicicletta	1	0,1
.3 Con il motorino	8	0,6
.4 Mi accompagnano in auto	268	20,8
.5 Con mezzi pubblici	134	10,4
Non risponde	9	0,7

nione sul grado di soddisfazione generale circa il percorso compiuto fino a quel momento.

La maggioranza degli allievi si dichiara complessivamente soddisfatta per il 38,5%; sufficientemente soddisfatta per il 23,9%; molto soddisfatta per il 19,1%. Coloro che si dichiarano insoddisfatti rappresentano il 10,1%.

Questa condizione, ricordiamo di natura generale, viene verificata successivamente attraverso una analisi più compiuta.

7. Il primo item di approfondimento sul grado di soddisfazione espresso dagli studenti riguarda la qualità degli insegnanti (ovviamente quella percepita da essi). La qualità del corpo insegnante viene giudicata per la maggioranza 'buona' per il 37,7%; 'ottima' per il 23,7%; 'sufficiente' per il 22,8% e, infine, 'insoddisfacente' per il 5,1%.

8. Il secondo item di approfondimento riguarda la struttura (l'edificio) in cui si sono vissuti questi anni di studio e di formazione. Il risultato di questo item è particolarmente significativo. Apre una serie di considerazioni su cui tutti i componenti attivi del sistema dovrebbero riflettere. Il grado di insoddisfazione (54,5%) è infatti molto significativo. A tale insoddisfazione sono poi collegabili le maggiori problematiche denunciate a sostegno di questa opinione: le aule sono piccole per il 11,7%; non c'è la palestra per il 5,1%; non ci sono laboratori per il 12,0%; i locali sono sporchi per il 17,7%; non c'è manutenzione, molte cose sono rotte per il 21,3%; le attrezzature didattiche sono insufficienti per il 23,7%; altri motivi per il 3,4%.

9. Questo item richiedeva allo studente di esprimere una propria opinione, più articolata, su una serie di condizioni, alcune di valore materiale rispetto all'utilizzo delle conoscenze acquisite rispetto a capacità, cultura e utilità ai fini lavorativi altre di natura relazionale con gli insegnanti ed i compagni di studio.

I risultati più significativi ed omogenei sono venuti dall'analisi delle risposte relative ai rapporti relazionali (con gli insegnanti: abbastanza soddisfatto 38,5%; molto soddisfatto 28,8%; e più

ancora con i compagni di studio: molto soddisfatto 58,2%; abbastanza soddisfatto 21,1%).

I risultati maggiormente contrastanti sono stati registrati dalle risposte relative ai valori materiali rispetto all'utilizzo delle conoscenze acquisite (capacità: abbastanza soddisfatto 42,3%; molto soddisfatto 21,1%; cultura: abbastanza soddisfatto 41,6%; poco soddisfatto 19,9%; molto soddisfatto 18,5%). Particolare rilievo va posto alla risposta circa l'utilizzo delle conoscenze acquisite ai fini lavorativi, l'attesa, infatti, era quella di registrare valori percentuali più bassi rispetto alle espressioni di 'molto soddisfatto' e 'abbastanza soddisfatto', ciò significa che i giovani non hanno ancora ben chiaro il processo di trasformazione e di arricchimento di

<b>Totale Distretto</b>	V.A.	%
8. Al compimento di questa fase di studio ti ritieni complessivamente	1286	100,0
.1 Insoddisfatto	130	10,1
.2 Sufficientemente soddisfatto	307	23,9
.3 Soddisfatto	495	38,5
.4 Molto soddisfatto	245	19,1
Non risponde	109	8,5
9. In particolare la qualità degli insegnanti con cui hai completato gli studi ti è sembrata	1286	100,0
.1 Insoddisfacente	66	5,1
.2 Sufficiente	293	22,8
.3 Buona	485	37,7
.4 Ottima	305	23,7
Non risponde	137	10,7
10. L'edificio scolastico ti è sembrato adeguato alle attività didattiche	1286	100,0
.1 Si	462	35,9
.2 No	701	54,5
Non risponde	123	9,6
11. Se No, per quale motivo	701	100,0
.1 Le aule sono piccole	82	11,7
.2 Non c'è la palestra	36	5,1
.3 Non ci sono laboratori	84	12,0
.4 I locali sono sporchi	124	17,7
.5 Non c'è manutenzione, molte ...	149	21,3
.6 Le attrezzature didattiche ...	166	23,7
.7 Altro	24	3,4
Non risponde	36	5,1

competenze e conoscenze che investe il mercato del lavoro attuale. È un dato, a nostro giudizio, assai significativo.

10. L'approfondimento di studio ha riguardato anche le discipline di studio, in particolare si chiedeva allo studente di esprimersi circa la sua personale preferenza, la difficoltà e la facilità di apprendimento.

La disciplina che ha riscosso maggiori consensi di preferenza è risultata quella artistica (22,9%), seguita dalla umanistica (20,1%), dalla scientifica (18,4%), dalla tecnica (15,6%) e dalla linguistica (11,7%).

La disciplina che presenta maggiori problemi nell'apprendimento è risultata essere quella linguistica (31,7%) seguita da quella scientifica (22,0%).

La maggiore facilità di apprendimento è offerta dalla disciplina artistica (25,8%) e da quella umanistica (19,5%).

Con una percentuale molto bassa si registrano consensi di preferenza anche se in presenza di difficoltà di apprendimento (3,1%), al contrario risulta ampia la percentuale di conferma della preferenza rispetto alla facilità di apprendimento (85,8%).

11. Le sfere che per influenza o per riflesso la comunicazione può mettere in atto verso un giovane sono indagate da tre item consecutivi in cui si richiedeva allo studente di esprimere una preferenza di genere circa la letteratura, il cinema e la televisione.

Le risultanze emerse appaiono assai interessanti e, per certi versi, dovrebbero aiutare a riflettere sulla necessità di educare all'uso della comunicazione e dei suoi strumenti di diffusione.

In questi item si nascondevano varie 'trappole' concettuali, tra queste l'assenza di alcuni generi tra i più diffusi; a solo titolo indicativo, nelle scelte riferite ai generi cinematografici non compariva quello dell'avventura (indicato particolarmente per un pubblico giovanile) oppure nelle scelte riferite ai generi letterari non compariva quello del fumetto, che tra i giovani risulta essere quello maggiormente diffuso.

Le trappole sono scattate inesorabili. Sono soltanto pochi i giovani che nella risposta aperta (altro, da specificare) hanno

indicato questi generi. Ciò significa che essi subiscono evidentemente dei condizionamenti rispetto alle loro scelte, condizionamenti che possono affermarsi, ad esempio, anche attraverso la somministrazione di un questionario.

Tornando alle risposte sui generi prescelti possiamo indicare quelli che hanno ottenuto i maggiori consensi: tra i generi letterari la fantascienza (20,2%); tra i generi cinematografici il comico (20,8%); tra i generi radiofonici e televisivi ricevono consensi i

<b>Totale Distretto</b>	<b>V.A.</b>	<b>%</b>
<b>12. Esprimi un tuo grado di soddisfazione per gli studi effettuati rispetto a</b>		
<b>.1 Capacità acquisite</b>	<b>1286</b>	<b>100,0</b>
Molto soddisfatto	272	21,1
Abbastanza soddisfatto	544	42,3
Poco soddisfatto	202	15,7
Non soddisfatto	110	8,6
Non risponde	158	12,3
<b>.2 Cultura generale</b>	<b>1286</b>	<b>100,0</b>
Molto soddisfatto	238	18,5
Abbastanza soddisfatto	535	41,6
Poco soddisfatto	256	19,9
Non soddisfatto	89	6,9
Non risponde	168	13,1
<b>.3 Utilità per il lavoro</b>	<b>1286</b>	<b>100,0</b>
Molto soddisfatto	194	15,1
Abbastanza soddisfatto	478	37,2
Poco soddisfatto	312	24,3
Non soddisfatto	144	11,2
Non risponde	158	12,3
<b>.4 Rapporto con gli insegnanti</b>	<b>1286</b>	<b>100,0</b>
Molto soddisfatto	371	28,8
Abbastanza soddisfatto	495	38,5
Poco soddisfatto	194	15,1
Non soddisfatto	75	5,8
Non risponde	151	11,7
<b>.5 Rapporto con i compagni</b>	<b>1286</b>	<b>100,0</b>
Molto soddisfatto	749	58,2
Abbastanza soddisfatto	271	21,1
Poco soddisfatto	126	9,8
Non soddisfatto	36	2,8
Non risponde	104	8,1

film (20,1%) e le trasmissioni musicali che raccolgono il 19,4% di consensi.

Va sottolineato in modo particolare che il 12,1% dei giovani dichiara di non leggere mai. È un dato sconcertante oltre che molto preoccupante.

12. Per completare l'analisi sulla comunicazione e sui suoi mezzi di diffusione il questionario ha previsto una serie di item sul sistema dell'informatica. Dall'uso al possesso. Il 40,6% dei giovani dichiara di utilizzare abitualmente il computer con un livello di utilizzo buono (25,6%) o sufficientemente buono (25,4%). Il 49,1% di essi dichiara di averlo utilizzato a scuola.

Soltanto il 39,3% dichiara di possedere a casa un PC e, di questi, soltanto il 41,4% dichiara di navigare nella rete Internet.

Questi dati confermano la necessità di curare con maggiore attenzione una apertura, da parte del mondo scolastico, verso i nuovi linguaggi della comunicazione e verso i suoi strumenti. Va infatti

<b>Totale Distretto</b>	<b>V.A.</b>	<b>%</b>
13. Tra le varie discipline di studio qual'è quella che preferisci	1286	100,0
.1 Umanistica/letteraria	258	20,1
.2 Scientifica	237	18,4
.3 Linguistica	150	11,7
.4 Tecnica	201	15,6
.5 Artistica	294	22,9
Non risponde	146	11,4
14. Quale disciplina ti è risultata di più facile apprendimento	1286	100,0
.1 Umanistica/letteraria	251	19,5
.2 Scientifica	204	15,9
.3 Linguistica	127	9,9
.4 Tecnica	222	17,3
.5 Artistica	332	25,8
Non risponde	150	11,7
15. Quale disciplina ti è risultata di più difficile apprendimento	1286	100,0
.1 Umanistica/letteraria	242	18,8
.2 Scientifica	283	22,0
.3 Linguistica	408	31,7
.4 Tecnica	130	10,1
.5 Artistica	80	6,2
Non risponde	143	11,1



considerato che l'utilizzo dei Personal Computer si afferma con sempre maggiore diffusività nel mondo del lavoro.

13. Le ultime domande riguardavano, finalmente, la scelta di iscrizione alla scuola secondaria di secondo grado e le motivazioni che hanno spinto il soggetto a compierla.

Circa la mobilità distrettuale è interessante notare che il 20,1% dei giovani indica istituti superiori collocati in altri distretti della Provincia (per la maggior parte collocati nell'area cittadina).

Ciò significa, viceversa, che il 79,9% indica come scelta futura nel prosieguo degli studi un istituto residente nel Distretto 40.

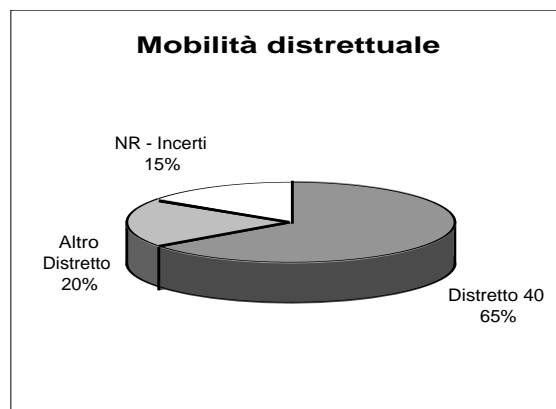
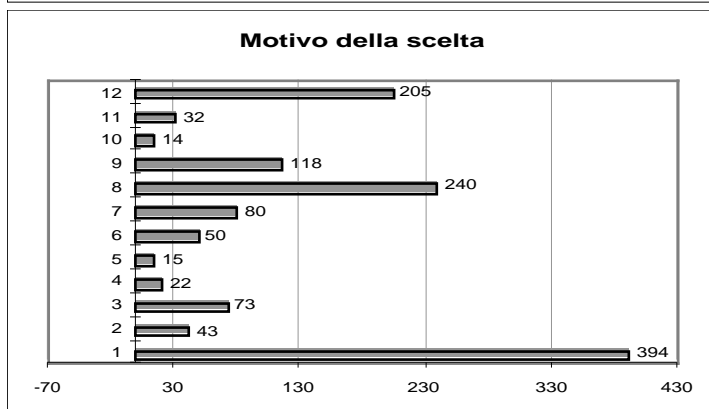
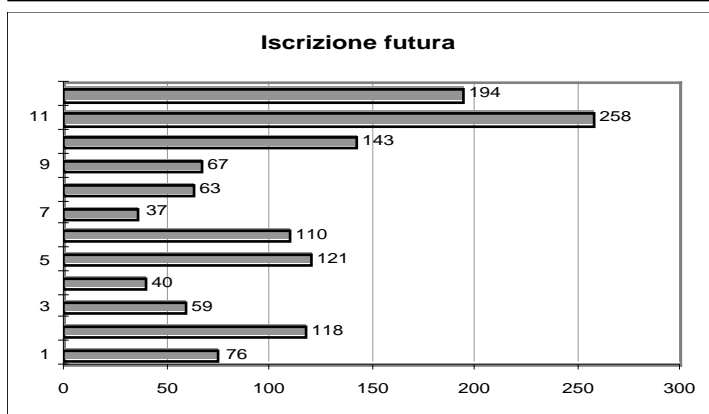
<b>Totale Distretto</b>	<b>V.A.</b>	<b>%</b>
16. Quale genere letterario preferisci	2572	100,0
.1 Non leggo mai	311	12,1
.2 Romanzi	378	14,7
.3 Fantascienza	519	20,2
.4 Romanzi gialli	464	18,0
.5 Saggistica	109	4,2
.6 Arte e poesia	240	9,3
.7 Altro	206	8,0
Non risponde	345	13,4
17. Quale genere cinematografico preferisci	2572	100,0
.1 Comico	534	20,8
.2 Fantascienza	361	14,0
.3 Commedia	312	12,1
.4 Western	108	4,2
.5 Giallo/Thriller	428	16,6
.6 Neorealismo	86	3,3
.7 Drammatico	249	9,7
.8 Altro	166	6,5
Non risponde	328	12,8
18. Quali trasmissioni radiofoniche e televisive preferisci	2572	100,0
.1 Musicali	498	19,4
.2 Intrattenimento	141	5,5
.3 Giornalistiche	119	4,6
.4 Sportive	471	18,3
.5 Scientifiche	140	5,4
.6 Film	518	20,1
.7 Commedie/Sit com	241	9,4
.8 Altro	119	4,6
Non risponde	325	12,6

L'istituto che riceve i maggiori consensi è l'Istituto Alberghiero (11,1%) seguito dall'ITIS Giordani (9,4%) e, a breve, il Liceo Scientifico Labriola (9,2%). Resiste nelle scelte dei giovani lo 'storico' ITIS Righi (8,6%). Compresi tra il 4,6% ed il 5,9% seguono, nelle scelte, l'IPP Gentileschi, l'Istituto d'Arte Boccioni, l'ITAS Vittorio Emanuele II e il Liceo Scientifico Copernico. Fanalini di coda nelle preferenze degli studenti il VII ITC (3,1%) e l'Istituto Nautico (che ha inglobato l'IPSIA Bagnoli con il solo 2,9% di preferenze).

Tra le motivazioni prevale, con il 30,6%, la "convinzione che quella è la scelta giusta", con più distacco, al secondo posto la "convinzione che questa scelta potrà aiutare a trovare più facilmente lavoro" (questa scelta si è abbinata soprattutto con gli istituti

<b>Totale Distretto</b>	<b>V.A.</b>	<b>%</b>
19. Utilizzi abitualmente attrezzature informatiche	1286	100,0
.1 Si	522	40,6
.2 No	616	47,9
Non risponde	148	11,5
20. A quale livello	1286	100,0
.1 Ottimo	148	11,5
.2 Buono	329	25,6
.3 Sufficiente	327	25,4
.4 Insufficiente	233	18,1
Non risponde	249	19,4
21. Lo hai utilizzato a scuola	1286	100,0
.1 Si	631	49,1
.2 No	515	40,0
Non risponde	140	10,9
22. Possiedi a casa un Personal Computer	1286	100,0
.1 Si	505	39,3
.2 No	606	47,1
Non risponde	175	13,6
23. Se Si, utilizzi la rete Internet	505	100,0
.1 Si	209	41,4
.2 No	260	51,5
Non risponde	36	7,1

<b>Totale Distretto</b>	V.A.	%
24. A quale istituto di II grado hai pensato di iscriverti per l'anno futuro	1286	100,0
.1 LS Copernico	76	5,9
.2 LS Labriola	118	9,2
.3 IPP Gentileschi	59	4,6
.4 VII ITC	40	3,1
.5 ITIS Giordani	121	9,4
.6 ITIS Righi	110	8,6
.7 I.Naut. IPSIA Bagnoli	37	2,9
.8 I. Arte Boccioni	63	4,9
.9 ITAS Vittorio Emanuele II	67	5,2
.10 IPSAR Bagnoli	143	11,1
.11 Altro	258	20,1
<b>Non risponde</b>	194	15,1
25. Per quale motivo pensi di iscriverti a questo istituto	1286	100,0
.1 Sono convinto che ...	394	30,6
.2 È facilmente raggiungibile ...	43	3,3
.3 È noto per la buona ...	73	5,7
.4 Per tradizione familiare	22	1,7
.5 Per volontà dei miei genitori	15	1,2
.6 Mi è stato suggerito da amici	50	3,9
.7 Potrò frequentarlo con amici	80	6,2
.8 Questo tipo di studi potrà ...	240	18,7
.9 È più utile per il prosieguo ...	118	9,2
.10 Mi è stato suggerito dai miei ...	14	1,1
.11 Altro	32	2,5
<b>Non risponde</b>	205	15,9



tecnici e, in particolare, con l'Istituto alberghiero). Il 9,2% è convinto che questa scelta possa essere più utile per il prosieguo degli studi (motivazione abbinata soprattutto con le scelte dei Licei). Raccoglie una percentuale significativa anche una motivazione che potremmo definire 'emotiva' come quella della frequenza dell'istituto superiore in compagnia dei propri amici (6,2%).

Il 5,7% sceglie l'istituto per la notorietà della sua buona preparazione che offre. In tal senso le politiche dell'autonomia dovrebbero sempre più affermare questa qualità: assicurare, e non solo promettere, la buona preparazione.

Dobbiamo notare, malvolentieri, che l'ultima motivazione in termini percentuali riguarda il contributo nella scelta dell'istituto superiore degli insegnanti. Non ci sentiamo di criticare l'azione di orientamento che, stando a questi risultati potrebbe, apparentemente, essere insufficiente. Ma certamente questo basso indice percentuale solleva un problema circa gli aspetti relazionali che si producono o, come pare in questa situazione, non si producono tra docente e discente.

Forse, e sottolineiamo il forse, non tutti gli istituti si muovono sul tavolo dell'apprendimento, della verifica, degli insegnamenti modulari, dei percorsi individualizzati per rafforzare le motivazioni allo studio o facilitare il passaggio da un tipo di scuola all'altro. Non tutti, cioè, si sono lanciati a capofitto nel rinnovamento e questi segnali potrebbero tornare utili per una riprogrammazione delle attività in cui lo studente torni al centro del sistema.

I RISULTATI  
Istituto per istituto

Augusto	V.A.	%
Sesso	144	100,0
M	81	56,3
F	63	43,8
2. Da quante persone è composta la tua famiglia	144	100,0
.1 Una	0	0,0
.2 Due	0	0,0
.3 Tre	11	7,6
.4 Quattro	70	48,6
.5 Cinque	46	31,9
.6 Oltre cinque	17	11,8
Non risponde	0	0,0
3. I tuoi genitori lavorano	144	100,0
.1 Sì, entrambi	55	38,2
.2 Solo mio padre	69	47,9
.3 Solo mia madre	6	4,2
.4 No, nessuno dei due	13	9,0
Non risponde	1	0,7
4. Quale titolo di studio possiede tuo padre	144	100,0
.1 Nessuno	19	13,2
.2 Licenza media	53	36,8
.3 Diploma	48	33,3
.4 Laurea	18	12,5
Non risponde	6	4,2
5. Quale titolo di studio possiede tua madre	144	100,0
.1 Nessuno	23	16,0
.2 Licenza media	49	34,0
.3 Diploma	58	40,3
.4 Laurea	6	4,2
Non risponde	8	5,6
6. Hai fratelli ancora in condizione di studio	144	100,0
.1 Sì	114	79,2
.2 No	27	18,8
Non risponde	3	2,1
7. Attualmente come raggiungi la scuola	144	100,0
.1 A piedi	35	24,3
.2 Con la bicicletta	0	0,0
.3 Con il motorino	1	0,7
.4 Mi accompagnano in auto	58	40,3
.5 Con mezzi pubblici	50	34,7
Non risponde	0	0,0
8. Al compimento di questa fase di studio ti ritieni complessivamente	144	100,0
.1 Insoddisfatto	24	16,7
.2 Sufficientemente soddisfatto	42	29,2
.3 Soddisfatto	48	33,3
.4 Molto soddisfatto	16	11,1
Non risponde	14	9,7

<b>Augusto</b>	V.A.	%
9. In particolare la qualità degli insegnanti con cui hai completato gli studi ti è sembrata	144	100,0
.1 Insoddisfacente	12	8,3
.2 Sufficiente	38	26,4
.3 Buona	58	40,3
.4 Ottima	19	13,2
Non risponde	17	11,8
10. L'edificio scolastico ti è sembrato adeguato alle attività didattiche	144	100,0
.1 Si	76	52,8
.2 No	45	31,3
Non risponde	23	16,0
11. Se No, per quale motivo	45	100,0
.1 Le aule sono piccole	0	0,0
.2 Non c'è la palestra	0	0,0
.3 Non ci sono laboratori	1	2,2
.4 I locali sono sporchi	7	15,6
.5 Non c'è manutenzione, molte ...	16	35,6
.6 Le attrezzature didattiche ...	12	26,7
.7 Altro	2	4,4
Non risponde	7	15,6
12. Esprimi un tuo grado di soddisfazione per gli studi effettuati rispetto a		
.1 Capacità acquisite	144	100,0
Molto soddisfatto	23	16,0
Abbastanza soddisfatto	55	38,2
Poco soddisfatto	21	14,6
Non soddisfatto	29	20,1
Non risponde	16	11,1
.2 Cultura generale	144	100,0
Molto soddisfatto	28	19,4
Abbastanza soddisfatto	47	32,6
Poco soddisfatto	30	20,8
Non soddisfatto	21	14,6
Non risponde	18	12,5
.3 Utilità per il lavoro	144	100,0
Molto soddisfatto	23	16,0
Abbastanza soddisfatto	48	33,3
Poco soddisfatto	40	27,8
Non soddisfatto	16	11,1
Non risponde	17	11,8
.4 Rapporto con gli insegnanti	144	100,0
Molto soddisfatto	37	25,7
Abbastanza soddisfatto	52	36,1
Poco soddisfatto	31	21,5
Non soddisfatto	8	5,6
Non risponde	16	11,1
.5 Rapporto con i compagni	144	100,0
Molto soddisfatto	61	42,4
Abbastanza soddisfatto	44	30,6
Poco soddisfatto	18	12,5
Non soddisfatto	7	4,9
Non risponde	14	9,7

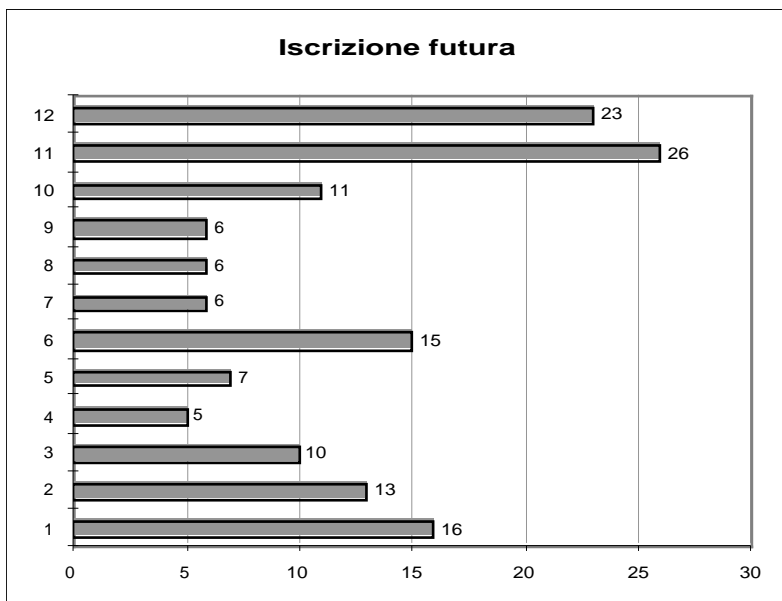
<b>Augusto</b>	V.A.	%
13. Tra le varie discipline di studio qual'è quella che preferisci	144	100,0
.1 Umanistica/letteraria	35	24,3
.2 Scientifica	21	14,6
.3 Linguistica	13	9,0
.4 Tecnica	28	19,4
.5 Artistica	39	27,1
Non risponde	8	5,6
14. Quale disciplina ti è risultata di più facile apprendimento	144	100,0
.1 Umanistica/letteraria	26	18,1
.2 Scientifica	34	23,6
.3 Linguistica	10	6,9
.4 Tecnica	33	22,9
.5 Artistica	32	22,2
Non risponde	9	6,3
15. Quale disciplina ti è risultata di più difficile apprendimento	144	100,0
.1 Umanistica/letteraria	30	20,8
.2 Scientifica	39	27,1
.3 Linguistica	52	36,1
.4 Tecnica	9	6,3
.5 Artistica	3	2,1
Non risponde	11	7,6
16. Quale genere letterario preferisci	288	100,0
.1 Non leggo mai	29	10,1
.2 Romanzi	42	14,6
.3 Fantascienza	65	22,6
.4 Romanzi gialli	55	19,1
.5 Saggistica	16	5,6
.6 Arte e poesia	25	8,7
.7 Altro	23	8,0
Non risponde	33	11,5
17. Quale genere cinematografico preferisci	288	100,0
.1 Comico	60	20,8
.2 Fantascienza	54	18,8
.3 Commedia	37	12,8
.4 Western	10	3,5
.5 Giallo/Thriller	46	16,0
.6 Neorealismo	4	1,4
.7 Drammatico	26	9,0
.8 Altro	18	6,3
Non risponde	33	11,5
18. Quali trasmissioni radiofoniche e televisive preferisci	288	100,0
.1 Musicali	71	24,7
.2 Intrattenimento	13	4,5
.3 Giornalistiche	8	2,8
.4 Sportive	51	17,7
.5 Scientifiche	5	1,7
.6 Film	61	21,2
.7 Commedie/Sit com	36	12,5
.8 Altro	15	5,2
Non risponde	28	9,7



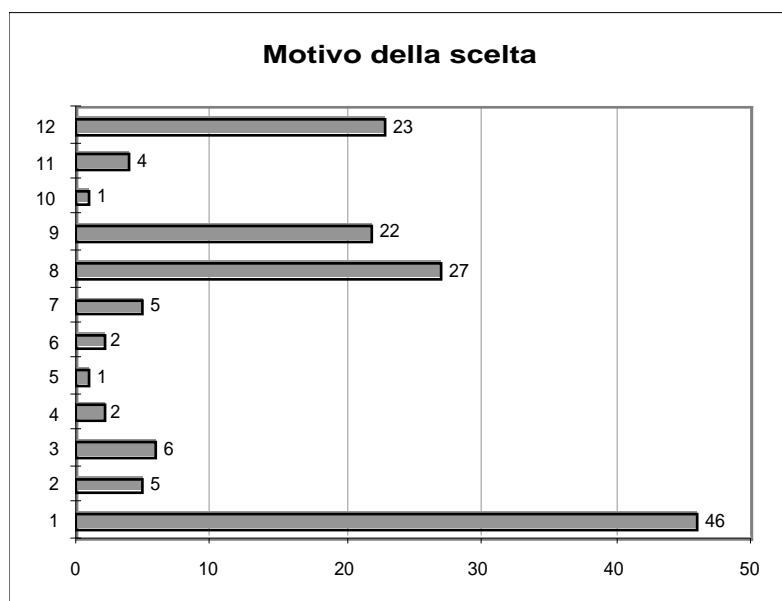
<b>Augusto</b>	V.A.	%
19. Utilizzi abitualmente attrezzature informatiche	144	100,0
.1 Si	66	45,8
.2 No	61	42,4
Non risponde	17	11,8
20. A quale livello	144	100,0
.1 Ottimo	17	11,8
.2 Buono	44	30,6
.3 Sufficiente	49	34,0
.4 Insufficiente	14	9,7
Non risponde	20	13,9
21. Lo hai utilizzato a scuola	144	100,0
.1 Si	78	54,2
.2 No	48	33,3
Non risponde	18	12,5
22. Possiedi a casa un Personal Computer	144	100,0
.1 Si	56	38,9
.2 No	65	45,1
Non risponde	23	16,0
23. Se Si, utilizzi la rete Internet	56	100,0
.1 Si	30	53,6
.2 No	21	37,5
Non risponde	5	8,9
24. A quale istituto di II grado hai pensato di iscriverti per l'anno futuro	144	100,0
.1 LS Copernico	16	11,1
.2 LS Labriola	13	9,0
.3 IPP Gentileschi	10	6,9
.4 VII ITC	5	3,5
.5 ITIS Giordani	7	4,9
.6 ITIS Righi	15	10,4
.7 I.Naut. IPSIA Bagnoli	6	4,2
.8 I. Arte Boccioni	6	4,2
.9 ITAS Vittorio Emanuele II	6	4,2
.10 IPSAR Bagnoli	11	7,6
.11 Altro	26	18,1
Non risponde	23	16,0
25. Per quale motivo pensi di iscriverti a questo istituto	144	100,0
.1 Sono convinto che ...	46	31,9
.2 È facilmente raggiungibile ...	5	3,5
.3 È noto per la buona ...	6	4,2
.4 Per tradizione familiare	2	1,4
.5 Per volontà dei miei genitori	1	0,7
.6 Mi è stato suggerito da amici	2	1,4
.7 Potrò frequentarlo con amici	5	3,5
.8 Questo tipo di studi potrà ...	27	18,8
.9 È più utile per il prosieguo ...	22	15,3
.10 Mi è stato suggerito dai miei ...	1	0,7
.11 Altro	4	2,8
Non risponde	23	16,0

Agosto

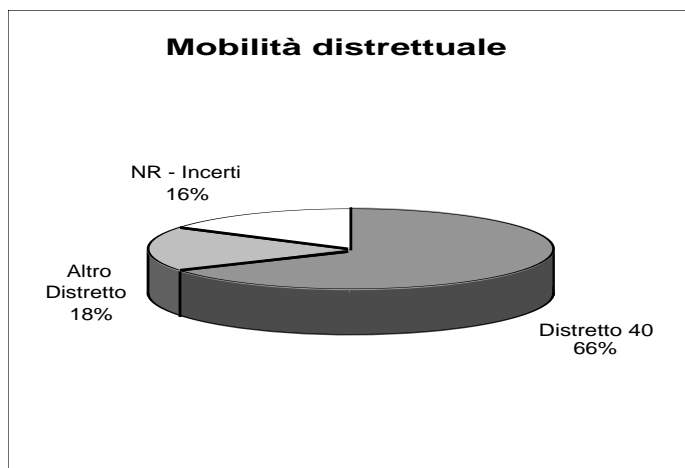
GRAFICI



- .1 LS Copernico
- .2 LS Labriola
- .3 IPP Gentileschi
- .4 VII ITC
- .5 ITIS Giordani
- .6 ITIS Righi
- .7 I.Naut. IPSIA Bagnoli
- .8 I. Arte Boccioni
- .9 ITAS Vittorio Emanuele II
- .10 IPSAR Bagnoli
- .11 Altro
- .12 Non risponde



- .1 Sono convinto che ...
- .2 È facilmente raggiungibile ...
- .3 È noto per la buona ...
- .4 Per tradizione familiare
- .5 Per volontà dei miei genitori
- .6 Mi è stato suggerito da amici
- .7 Potrò frequentarlo con amici
- .8 Questo tipo di studi potrà ...
- .9 È più utile per il prosieguo ...
- .10 Mi è stato suggerito dai miei ...
- .11 Altro
- .12 Non risponde



Console	V.A.	%
Sesso	68	100,0
M	41	60,3
F	27	39,7
2. Da quante persone è composta la tua famiglia	68	100,0
.1 Una	0	0,0
.2 Due	0	0,0
.3 Tre	5	7,4
.4 Quattro	35	51,5
.5 Cinque	22	32,4
.6 Oltre cinque	6	8,8
Non risponde	0	0,0
3. I tuoi genitori lavorano	68	100,0
.1 Sì, entrambi	28	41,2
.2 Solo mio padre	31	45,6
.3 Solo mia madre	2	2,9
.4 No, nessuno dei due	6	8,8
Non risponde	1	1,5
4. Quale titolo di studio possiede tuo padre	68	100,0
.1 Nessuno	8	11,8
.2 Licenza media	30	44,1
.3 Diploma	25	36,8
.4 Laurea	4	5,9
Non risponde	1	1,5
5. Quale titolo di studio possiede tua madre	68	100,0
.1 Nessuno	12	17,6
.2 Licenza media	23	33,8
.3 Diploma	26	38,2
.4 Laurea	5	7,4
Non risponde	2	2,9
6. Hai fratelli ancora in condizione di studio	68	100,0
.1 Sì	56	82,4
.2 No	12	17,6
Non risponde	0	0,0
7. Attualmente come raggiungi la scuola	68	100,0
.1 A piedi	43	63,2
.2 Con la bicicletta	0	0,0
.3 Con il motorino	0	0,0
.4 Mi accompagnano in auto	14	20,6
.5 Con mezzi pubblici	11	16,2
Non risponde	0	0,0
8. Al compimento di questa fase di studio ti ritieni complessivamente	68	100,0
.1 Insoddisfatto	14	20,6
.2 Sufficientemente soddisfatto	6	8,8
.3 Soddisfatto	26	38,2
.4 Molto soddisfatto	17	25,0
Non risponde	5	7,4

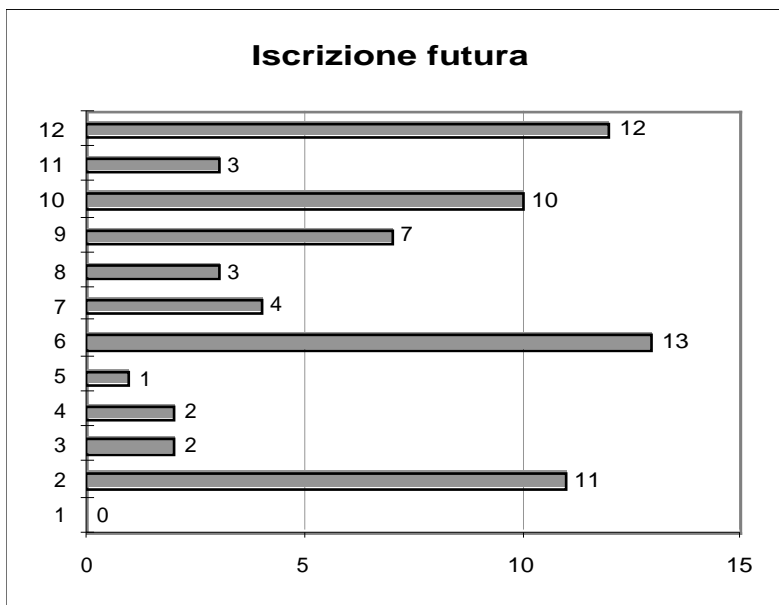
Console	V.A.	%
9. In particolare la qualità degli insegnanti con cui hai completato gli studi ti è sembrata	68	100,0
.1 Insoddisfacente	3	4,4
.2 Sufficiente	13	19,1
.3 Buona	26	38,2
.4 Ottima	20	29,4
Non risponde	6	8,8
10. L'edificio scolastico ti è sembrato adeguato alle attività didattiche	68	100,0
.1 Si	36	52,9
.2 No	24	35,3
Non risponde	8	11,8
11. Se No, per quale motivo	24	100,0
.1 Le aule sono piccole	0	0,0
.2 Non c'è la palestra	0	0,0
.3 Non ci sono laboratori	0	0,0
.4 I locali sono sporchi	9	37,5
.5 Non c'è manutenzione, molte ...	11	45,8
.6 Le attrezzature didattiche ...	4	16,7
.7 Altro	0	0,0
Non risponde	0	0,0
12. Esprimi un tuo grado di soddisfazione per gli studi effettuati rispetto a		
.1 Capacità acquisite	68	100,0
Molto soddisfatto	18	26,5
Abbastanza soddisfatto	26	38,2
Poco soddisfatto	13	19,1
Non soddisfatto	5	7,4
Non risponde	6	8,8
.2 Cultura generale	68	100,0
Molto soddisfatto	18	26,5
Abbastanza soddisfatto	27	39,7
Poco soddisfatto	11	16,2
Non soddisfatto	5	7,4
Non risponde	7	10,3
.3 Utilità per il lavoro	68	100,0
Molto soddisfatto	17	25,0
Abbastanza soddisfatto	22	32,4
Poco soddisfatto	12	17,6
Non soddisfatto	8	11,8
Non risponde	9	13,2
.4 Rapporto con gli insegnanti	68	100,0
Molto soddisfatto	18	26,5
Abbastanza soddisfatto	24	35,3
Poco soddisfatto	10	14,7
Non soddisfatto	7	10,3
Non risponde	9	13,2
.5 Rapporto con i compagni	68	100,0
Molto soddisfatto	37	54,4
Abbastanza soddisfatto	18	26,5
Poco soddisfatto	6	8,8
Non soddisfatto	2	2,9
Non risponde	5	7,4

Console	V.A.	%
13. Tra le varie discipline di studio qual'è quella che preferisci	68	100,0
.1 Umanistica/letteraria	8	11,8
.2 Scientifica	7	10,3
.3 Linguistica	9	13,2
.4 Tecnica	14	20,6
.5 Artistica	19	27,9
Non risponde	11	16,2
14. Quale disciplina ti è risultata di più facile apprendimento	68	100,0
.1 Umanistica/letteraria	11	16,2
.2 Scientifica	12	17,6
.3 Linguistica	4	5,9
.4 Tecnica	19	27,9
.5 Artistica	14	20,6
Non risponde	8	11,8
15. Quale disciplina ti è risultata di più difficile apprendimento	68	100,0
.1 Umanistica/letteraria	13	19,1
.2 Scientifica	16	23,5
.3 Linguistica	22	32,4
.4 Tecnica	7	10,3
.5 Artistica	4	5,9
Non risponde	6	8,8
16. Quale genere letterario preferisci	136	100,0
.1 Non leggo mai	21	15,4
.2 Romanzi	13	9,6
.3 Fantascienza	24	17,6
.4 Romanzi gialli	13	9,6
.5 Saggistica	14	10,3
.6 Arte e poesia	9	6,6
.7 Altro	17	12,5
Non risponde	25	18,4
17. Quale genere cinematografico preferisci	136	100,0
.1 Comico	24	17,6
.2 Fantascienza	21	15,4
.3 Commedia	15	11,0
.4 Western	5	3,7
.5 Giallo/Thriller	27	19,9
.6 Neorealismo	7	5,1
.7 Drammatico	16	11,8
.8 Altro	6	4,4
Non risponde	15	11,0
18. Quali trasmissioni radiofoniche e televisive preferisci	136	100,0
.1 Musicali	27	19,9
.2 Intrattenimento	9	6,6
.3 Giornalistiche	10	7,4
.4 Sportive	28	20,6
.5 Scientifiche	11	8,1
.6 Film	20	14,7
.7 Commedie/Sit com	10	7,4
.8 Altro	9	6,6
Non risponde	12	8,8

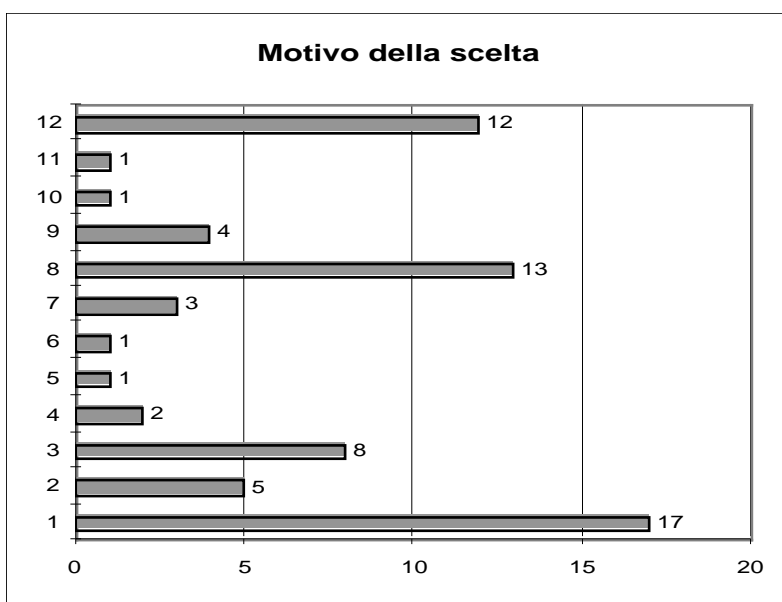
Console	V.A.	%
19. Utilizzi abitualmente attrezzature informatiche	68	100,0
.1 Si	28	41,2
.2 No	35	51,5
Non risponde	5	7,4
20. A quale livello	68	100,0
.1 Ottimo	12	17,6
.2 Buono	23	33,8
.3 Sufficiente	16	23,5
.4 Insufficiente	9	13,2
Non risponde	8	11,8
21. Lo hai utilizzato a scuola	68	100,0
.1 Si	32	47,1
.2 No	31	45,6
Non risponde	5	7,4
22. Possiedi a casa un Personal Computer	68	100,0
.1 Si	35	51,5
.2 No	28	41,2
Non risponde	5	7,4
23. Se Si, utilizzi la rete Internet	35	100,0
.1 Si	16	45,7
.2 No	19	54,3
Non risponde	0	0,0
24. A quale istituto di II grado hai pensato di iscriverti per l'anno futuro	68	100,0
.1 LS Copernico	0	0,0
.2 LS Labriola	11	16,2
.3 IPP Gentileschi	2	2,9
.4 VII ITC	2	2,9
.5 ITIS Giordani	1	1,5
.6 ITIS Righi	13	19,1
.7 I.Naut. IPSIA Bagnoli	4	5,9
.8 I. Arte Boccioni	3	4,4
.9 ITAS Vittorio Emanuele II	7	10,3
.10 IPSAR Bagnoli	10	14,7
.11 Altro	3	4,4
Non risponde	12	17,6
25. Per quale motivo pensi di iscriverti a questo istituto	68	100,0
.1 Sono convinto che ...	17	25,0
.2 È facilmente raggiungibile ...	5	7,4
.3 È noto per la buona ...	8	11,8
.4 Per tradizione familiare	2	2,9
.5 Per volontà dei miei genitori	1	1,5
.6 Mi è stato suggerito da amici	1	1,5
.7 Potrò frequentarlo con amici	3	4,4
.8 Questo tipo di studi potrà ...	13	19,1
.9 È più utile per il prosieguo ...	4	5,9
.10 Mi è stato suggerito dai miei ...	1	1,5
.11 Altro	1	1,5
Non risponde	12	17,6

Console

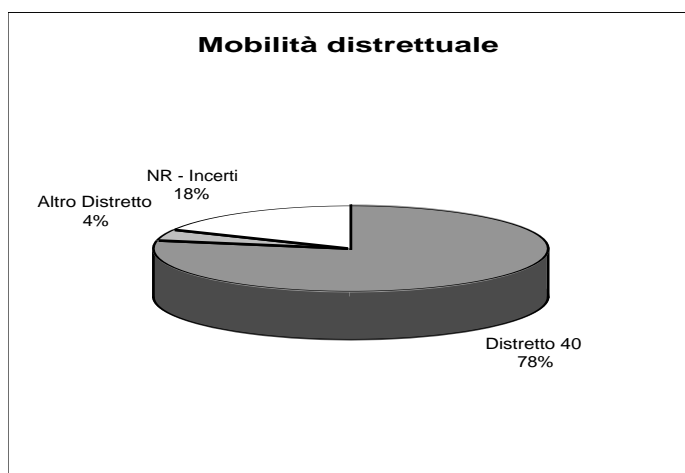
GRAFICI



- .1 LS Copernico
- .2 LS Labriola
- .3 IPP Gentileschi
- .4 VII ITC
- .5 ITIS Giordani
- .6 ITIS Righi
- .7 I.Naut. IPSIA Bagnoli
- .8 I. Arte Boccioni
- .9 ITAS Vittorio Emanuele II
- .10 IPSAR Bagnoli
- .11 Altro
- .12 Non risponde



- .1 Sono convinto che ...
- .2 È facilmente raggiungibile ...
- .3 È noto per la buona ...
- .4 Per tradizione familiare
- .5 Per volontà dei miei genitori
- .6 Mi è stato suggerito da amici
- .7 Potrò frequentarlo con amici
- .8 Questo tipo di studi potrà ...
- .9 È più utile per il prosieguo ...
- .10 Mi è stato suggerito dai miei ...
- .11 Altro
- .12 Non risponde



<b>Falco ne</b>	V.A.	%
Sesso	175	100,0
M	82	46,9
F	93	53,1
2. Da quante persone è composta la tua famiglia	175	100,0
.1 Una	0	0,0
.2 Due	0	0,0
.3 Tre	9	5,1
.4 Quattro	74	42,3
.5 Cinque	54	30,9
.6 Oltre cinque	37	21,1
Non risponde	1	0,6
3. I tuoi genitori lavorano	175	100,0
.1 Sì, entrambi	37	21,1
.2 Solo mio padre	116	66,3
.3 Solo mia madre	7	4,0
.4 No, nessuno dei due	14	8,0
Non risponde	1	0,6
4. Quale titolo di studio possiede tuo padre	175	100,0
.1 Nessuno	43	24,6
.2 Licenza media	85	48,6
.3 Diploma	31	17,7
.4 Laurea	5	2,9
Non risponde	11	6,3
5. Quale titolo di studio possiede tua madre	175	100,0
.1 Nessuno	72	41,1
.2 Licenza media	66	37,7
.3 Diploma	27	15,4
.4 Laurea	3	1,7
Non risponde	7	4,0
6. Hai fratelli ancora in condizione di studio	175	100,0
.1 Sì	142	81,1
.2 No	32	18,3
Non risponde	1	0,6
7. Attualmente come raggiungi la scuola	175	100,0
.1 A piedi	119	68,0
.2 Con la bicicletta	0	0,0
.3 Con il motorino	1	0,6
.4 Mi accompagnano in auto	47	26,9
.5 Con mezzi pubblici	8	4,6
Non risponde	0	0,0
8. Al compimento di questa fase di studio ti ritieni complessivamente	175	100,0
.1 Insoddisfatto	14	8,0
.2 Sufficientemente soddisfatto	48	27,4
.3 Soddisfatto	61	34,9
.4 Molto soddisfatto	34	19,4
Non risponde	18	10,3



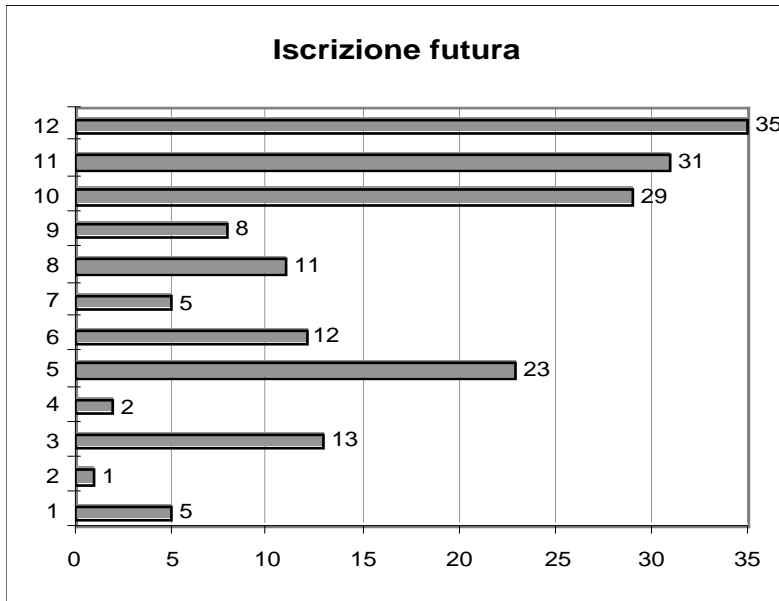
<b>Falco ne</b>	V.A.	%
9. In particolare la qualità degli insegnanti con cui hai completato gli studi ti è sembrata	175	100,0
.1 Insoddisfacente	8	4,6
.2 Sufficiente	33	18,9
.3 Buona	57	32,6
.4 Ottima	61	34,9
Non risponde	16	9,1
10. L'edificio scolastico ti è sembrato adeguato alle attività didattiche	175	100,0
.1 Si	71	40,6
.2 No	87	49,7
Non risponde	17	9,7
11. Se No, per quale motivo	87	100,0
.1 Le aule sono piccole	16	18,4
.2 Non c'è la palestra	14	16,1
.3 Non ci sono laboratori	8	9,2
.4 I locali sono sporchi	20	23,0
.5 Non c'è manutenzione, molte ...	18	20,7
.6 Le attrezzature didattiche ...	10	11,5
.7 Altro	0	0,0
Non risponde	1	1,1
12. Esprimi un tuo grado di soddisfazione per gli studi effettuati rispetto a		
.1 Capacità acquisite	175	100,0
Molto soddisfatto	38	21,7
Abbastanza soddisfatto	88	50,3
Poco soddisfatto	20	11,4
Non soddisfatto	11	6,3
Non risponde	18	10,3
.2 Cultura generale	175	100,0
Molto soddisfatto	22	12,6
Abbastanza soddisfatto	70	40,0
Poco soddisfatto	50	28,6
Non soddisfatto	13	7,4
Non risponde	20	11,4
.3 Utilità per il lavoro	175	100,0
Molto soddisfatto	31	17,7
Abbastanza soddisfatto	67	38,3
Poco soddisfatto	45	25,7
Non soddisfatto	14	8,0
Non risponde	18	10,3
.4 Rapporto con gli insegnanti	175	100,0
Molto soddisfatto	67	38,3
Abbastanza soddisfatto	61	34,9
Poco soddisfatto	16	9,1
Non soddisfatto	16	9,1
Non risponde	15	8,6
.5 Rapporto con i compagni	175	100,0
Molto soddisfatto	106	60,6
Abbastanza soddisfatto	16	9,1
Poco soddisfatto	36	20,6
Non soddisfatto	7	4,0
Non risponde	10	5,7

<b>Falcone</b>	V.A.	%
13. Tra le varie discipline di studio qual'è quella che preferisci	175	100,0
.1 Umanistica/letteraria	52	29,7
.2 Scientifica	29	16,6
.3 Linguistica	12	6,9
.4 Tecnica	34	19,4
.5 Artistica	32	18,3
Non risponde	16	9,1
14. Quale disciplina ti è risultata di più facile apprendimento	175	100,0
.1 Umanistica/letteraria	50	28,6
.2 Scientifica	19	10,9
.3 Linguistica	8	4,6
.4 Tecnica	36	20,6
.5 Artistica	48	27,4
Non risponde	14	8,0
15. Quale disciplina ti è risultata di più difficile apprendimento	175	100,0
.1 Umanistica/letteraria	26	14,9
.2 Scientifica	40	22,9
.3 Linguistica	66	37,7
.4 Tecnica	13	7,4
.5 Artistica	14	8,0
Non risponde	16	9,1
16. Quale genere letterario preferisci	350	100,0
.1 Non leggo mai	54	15,4
.2 Romanzi	61	17,4
.3 Fantascienza	70	20,0
.4 Romanzi gialli	58	16,6
.5 Saggistica	10	2,9
.6 Arte e poesia	22	6,3
.7 Altro	20	5,7
Non risponde	55	15,7
17. Quale genere cinematografico preferisci	350	100,0
.1 Comico	86	24,6
.2 Fantascienza	37	10,6
.3 Commedia	63	18,0
.4 Western	11	3,1
.5 Giallo/Thriller	39	11,1
.6 Neorealismo	6	1,7
.7 Drammatico	55	15,7
.8 Altro	21	6,0
Non risponde	32	9,1
18. Quali trasmissioni radiofoniche e televisive preferisci	350	100,0
.1 Musicali	74	21,1
.2 Intrattenimento	27	7,7
.3 Giornalistiche	12	3,4
.4 Sportive	73	20,9
.5 Scientifiche	7	2,0
.6 Film	61	17,4
.7 Commedie/Sit com	45	12,9
.8 Altro	23	6,6
Non risponde	28	8,0

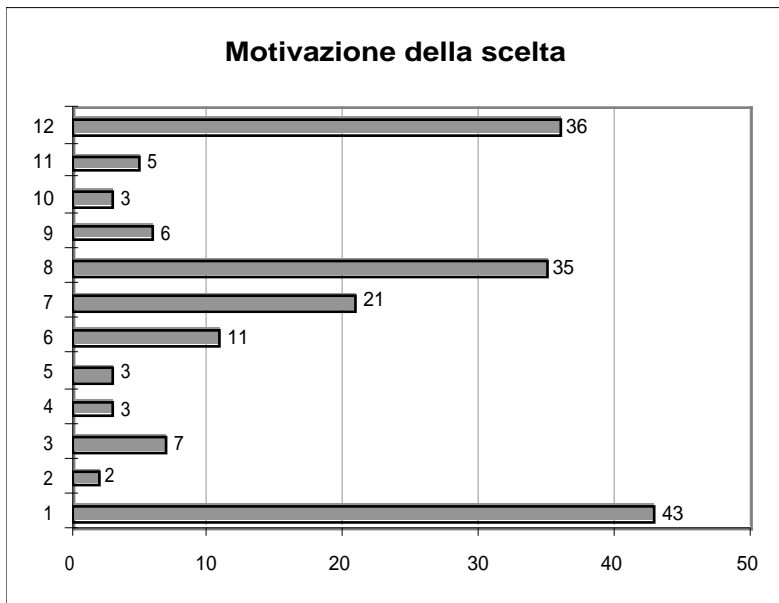
<b>Falco ne</b>	V.A.	%
19. Utilizzi abitualmente attrezzature informatiche	175	100,0
.1 Si	61	34,9
.2 No	94	53,7
Non risponde	20	11,4
20. A quale livello	175	100,0
.1 Ottimo	15	8,6
.2 Buono	28	16,0
.3 Sufficiente	51	29,1
.4 Insufficiente	44	25,1
Non risponde	37	21,1
21. Lo hai utilizzato a scuola	175	100,0
.1 Si	66	37,7
.2 No	88	50,3
Non risponde	21	12,0
22. Possiedi a casa un Personal Computer	175	100,0
.1 Si	48	27,4
.2 No	109	62,3
Non risponde	18	10,3
23. Se Si, utilizzi la rete Internet	48	100,0
.1 Si	14	29,2
.2 No	32	66,7
Non risponde	2	4,2
24. A quale istituto di II grado hai pensato di iscriverti per l'anno futuro	175	100,0
.1 LS Copernico	5	2,9
.2 LS Labriola	1	0,6
.3 IPP Gentileschi	13	7,4
.4 VII ITC	2	1,1
.5 ITIS Giordani	23	13,1
.6 ITIS Righi	12	6,9
.7 I.Naut. IPSIA Bagnoli	5	2,9
.8 I. Arte Boccioni	11	6,3
.9 ITAS Vittorio Emanuele II	8	4,6
.10 IPSAR Bagnoli	29	16,6
.11 Altro	31	17,7
Non risponde	35	20,0
25. Per quale motivo pensi di iscriverti a questo istituto	175	100,0
.1 Sono convinto che ...	43	24,6
.2 È facilmente raggiungibile ...	2	1,1
.3 È noto per la buona ...	7	4,0
.4 Per tradizione familiare	3	1,7
.5 Per volontà dei miei genitori	3	1,7
.6 Mi è stato suggerito da amici	11	6,3
.7 Potrò frequentarlo con amici	21	12,0
.8 Questo tipo di studi potrà ...	35	20,0
.9 È più utile per il prosieguo ...	6	3,4
.10 Mi è stato suggerito dai miei ...	3	1,7
.11 Altro	5	2,9
Non risponde	36	20,6

Falcone

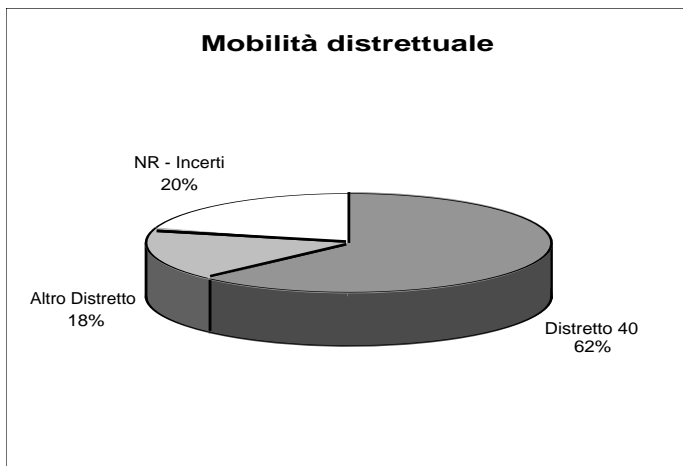
GRAFICI



- .1 LS Copernico
- .2 LS Labriola
- .3 IPP Gentileschi
- .4 VII ITC
- .5 ITIS Giordani
- .6 ITIS Righi
- .7 I.Naut. IPSIA Bagnoli
- .8 I. Arte Boccioni
- .9 ITAS Vittorio Emanuele II
- .10 IPSAR Bagnoli
- .11 Altro
- .12 Non risponde



- .1 Sono convinto che ...
- .2 È facilmente raggiungibile ...
- .3 È noto per la buona ...
- .4 Per tradizione familiare
- .5 Per volontà dei miei genitori
- .6 Mi è stato suggerito da amici
- .7 Potrò frequentarlo con amici
- .8 Questo tipo di studi potrà ...
- .9 È più utile per il prosieguo ...
- .10 Mi è stato suggerito dai miei ...
- .11 Altro
- .12 Non risponde



<b>Gigante</b>	V.A.	%
Sesso	120	100,0
M	69	57,5
F	51	42,5
2. Da quante persone è composta la tua famiglia	120	100,0
.1 Una	0	0,0
.2 Due	2	1,7
.3 Tre	4	3,3
.4 Quattro	68	56,7
.5 Cinque	35	29,2
.6 Oltre cinque	11	9,2
Non risponde	0	0,0
3. I tuoi genitori lavorano	120	100,0
.1 Sì, entrambi	32	26,7
.2 Solo mio padre	74	61,7
.3 Solo mia madre	5	4,2
.4 No, nessuno dei due	8	6,7
Non risponde	1	0,8
4. Quale titolo di studio possiede tuo padre	120	100,0
.1 Nessuno	11	9,2
.2 Licenza media	56	46,7
.3 Diploma	43	35,8
.4 Laurea	5	4,2
Non risponde	5	4,2
5. Quale titolo di studio possiede tua madre	120	100,0
.1 Nessuno	21	17,5
.2 Licenza media	38	31,7
.3 Diploma	52	43,3
.4 Laurea	6	5,0
Non risponde	3	2,5
6. Hai fratelli ancora in condizione di studio	120	100,0
.1 Sì	85	70,8
.2 No	32	26,7
Non risponde	3	2,5
7. Attualmente come raggiungi la scuola	120	100,0
.1 A piedi	102	85,0
.2 Con la bicidetta	0	0,0
.3 Con il motorino	0	0,0
.4 Mi accompagnano in auto	11	9,2
.5 Con mezzi pubblici	7	5,8
Non risponde	0	0,0
8. Al compimento di questa fase di studio ti ritieni complessivamente	120	100,0
.1 Insoddisfatto	7	5,8
.2 Sufficientemente soddisfatto	33	27,5
.3 Soddisfatto	46	38,3
.4 Molto soddisfatto	20	16,7
Non risponde	14	11,7

<b>Gigante</b>	V.A.	%
9. In particolare la qualità degli insegnanti con cui hai completato gli studi ti è sembrata	120	100,0
.1 Insoddisfacente	3	2,5
.2 Sufficiente	23	19,2
.3 Buona	43	35,8
.4 Ottima	36	30,0
Non risponde	15	12,5
10. L'edificio scolastico ti è sembrato adeguato alle attività didattiche	120	100,0
.1 Si	66	55,0
.2 No	45	37,5
Non risponde	9	7,5
11. Se No, per quale motivo	45	100,0
.1 Le aule sono piccole	10	22,2
.2 Non c'è la palestra	0	0,0
.3 Non ci sono laboratori	8	17,8
.4 I locali sono sporchi	7	15,6
.5 Non c'è manutenzione, molte ...	11	24,4
.6 Le attrezzature didattiche ...	8	17,8
.7 Altro	1	2,2
Non risponde	0	0,0
12. Esprimi un tuo grado di soddisfazione per gli studi effettuati rispetto a		
.1 Capacità acquisite	120	100,0
Molto soddisfatto	32	26,7
Abbastanza soddisfatto	45	37,5
Poco soddisfatto	24	20,0
Non soddisfatto	7	5,8
Non risponde	12	10,0
.2 Cultura generale	120	100,0
Molto soddisfatto	25	20,8
Abbastanza soddisfatto	45	37,5
Poco soddisfatto	31	25,8
Non soddisfatto	6	5,0
Non risponde	13	10,8
.3 Utilità per il lavoro	120	100,0
Molto soddisfatto	10	8,3
Abbastanza soddisfatto	45	37,5
Poco soddisfatto	34	28,3
Non soddisfatto	19	15,8
Non risponde	12	10,0
.4 Rapporto con gli insegnanti	120	100,0
Molto soddisfatto	41	34,2
Abbastanza soddisfatto	46	38,3
Poco soddisfatto	16	13,3
Non soddisfatto	5	4,2
Non risponde	12	10,0
.5 Rapporto con i compagni	120	100,0
Molto soddisfatto	53	44,2
Abbastanza soddisfatto	32	26,7
Poco soddisfatto	15	12,5
Non soddisfatto	6	5,0
Non risponde	14	11,7

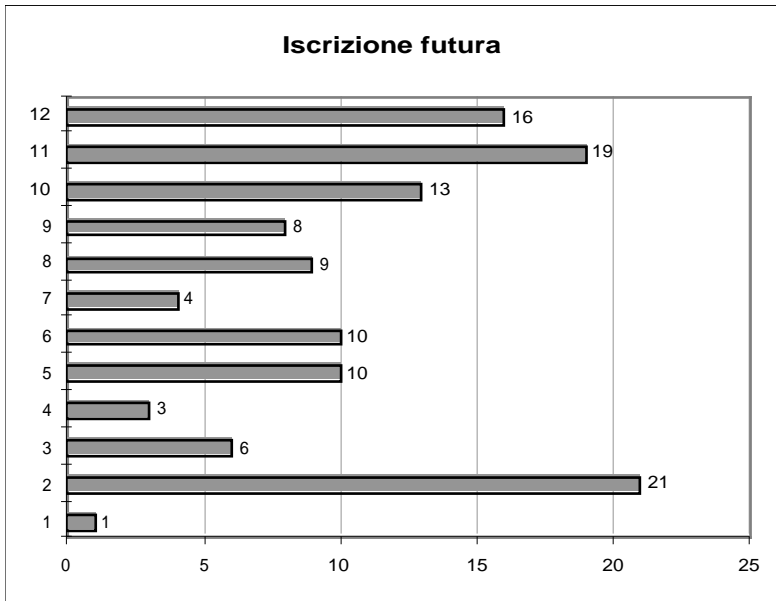
<b>Gigante</b>	V.A.	%
13. Tra le varie discipline di studio qual'è quella che preferisci	120	100,0
.1 Umanistica/letteraria	21	17,5
.2 Scientifica	11	9,2
.3 Linguistica	17	14,2
.4 Tecnica	25	20,8
.5 Artistica	33	27,5
Non risponde	13	10,8
14. Quale disciplina ti è risultata di più facile apprendimento	120	100,0
.1 Umanistica/letteraria	25	20,8
.2 Scientifica	14	11,7
.3 Linguistica	16	13,3
.4 Tecnica	21	17,5
.5 Artistica	30	25,0
Non risponde	14	11,7
15. Quale disciplina ti è risultata di più difficile apprendimento	120	100,0
.1 Umanistica/letteraria	28	23,3
.2 Scientifica	31	25,8
.3 Linguistica	33	27,5
.4 Tecnica	13	10,8
.5 Artistica	4	3,3
Non risponde	11	9,2
16. Quale genere letterario preferisci	240	100,0
.1 Non leggo mai	24	10,0
.2 Romanzi	34	14,2
.3 Fantascienza	42	17,5
.4 Romanzi gialli	45	18,8
.5 Saggistica	10	4,2
.6 Arte e poesia	22	9,2
.7 Altro	25	10,4
Non risponde	38	15,8
17. Quale genere cinematografico preferisci	240	100,0
.1 Comico	48	20,0
.2 Fantascienza	39	16,3
.3 Commedia	38	15,8
.4 Western	9	3,8
.5 Giallo/Thriller	35	14,6
.6 Neorealismo	5	2,1
.7 Drammatico	20	8,3
.8 Altro	14	5,8
Non risponde	32	13,3
18. Quali trasmissioni radiofoniche e televisive preferisci	240	100,0
.1 Musicali	40	16,7
.2 Intrattenimento	7	2,9
.3 Giornalistiche	17	7,1
.4 Sportive	33	13,8
.5 Scientifiche	28	11,7
.6 Film	43	17,9
.7 Commedie/Sit com	28	11,7
.8 Altro	7	2,9
Non risponde	37	15,4

<b>Gigante</b>	V.A.	%
19. Utilizzi abitualmente attrezzature informatiche	120	100,0
.1 Si	53	44,2
.2 No	52	43,3
Non risponde	15	12,5
20. A quale livello	120	100,0
.1 Ottimo	11	9,2
.2 Buono	35	29,2
.3 Sufficiente	41	34,2
.4 Insufficiente	17	14,2
Non risponde	16	13,3
21. Lo hai utilizzato a scuola	120	100,0
.1 Si	72	60,0
.2 No	37	30,8
Non risponde	11	9,2
22. Possiedi a casa un Personal Computer	120	100,0
.1 Si	65	54,2
.2 No	42	35,0
Non risponde	13	10,8
23. Se Si, utilizzi la rete Internet	65	100,0
.1 Si	25	38,5
.2 No	32	49,2
Non risponde	8	12,3
24. A quale istituto di II grado hai pensato di iscriverti per l'anno futuro	120	100,0
.1 LS Copernico	1	0,8
.2 LS Labriola	21	17,5
.3 IPP Gentileschi	6	5,0
.4 VII ITC	3	2,5
.5 ITIS Giordani	10	8,3
.6 ITIS Righi	10	8,3
.7 I.Naut. IPSIA Bagnoli	4	3,3
.8 I. Arte Boccioni	9	7,5
.9 ITAS Vittorio Emanuele II	8	6,7
.10 IPSAR Bagnoli	13	10,8
.11 Altro	19	15,8
Non risponde	16	13,3
25. Per quale motivo pensi di iscriverti a questo istituto	120	100,0
.1 Sono convinto che ...	44	36,7
.2 È facilmente raggiungibile ...	4	3,3
.3 È noto per la buona ...	8	6,7
.4 Per tradizione familiare	0	0,0
.5 Per volontà dei miei genitori	0	0,0
.6 Mi è stato suggerito da amici	1	0,8
.7 Potrò frequentarlo con amici	6	5,0
.8 Questo tipo di studi potrà ...	22	18,3
.9 È più utile per il prosieguo ...	14	11,7
.10 Mi è stato suggerito dai miei ...	2	1,7
.11 Altro	2	1,7
Non risponde	17	14,2

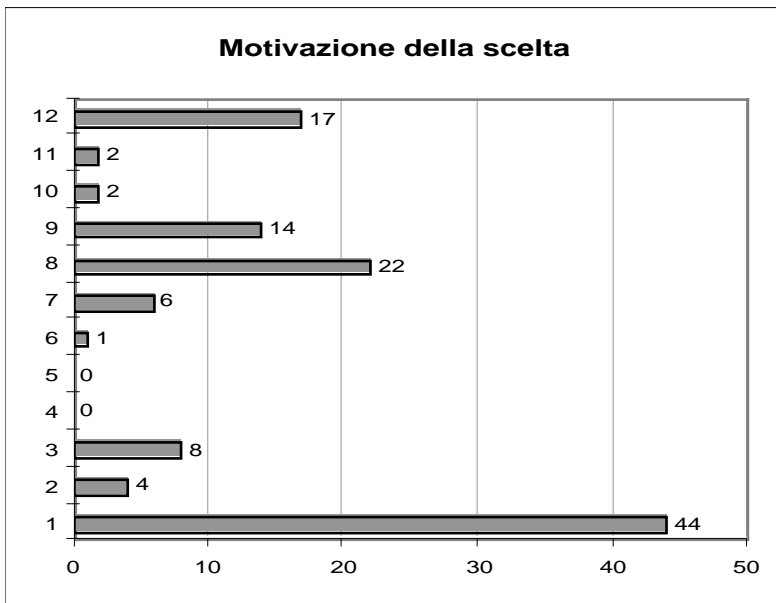


Gigante

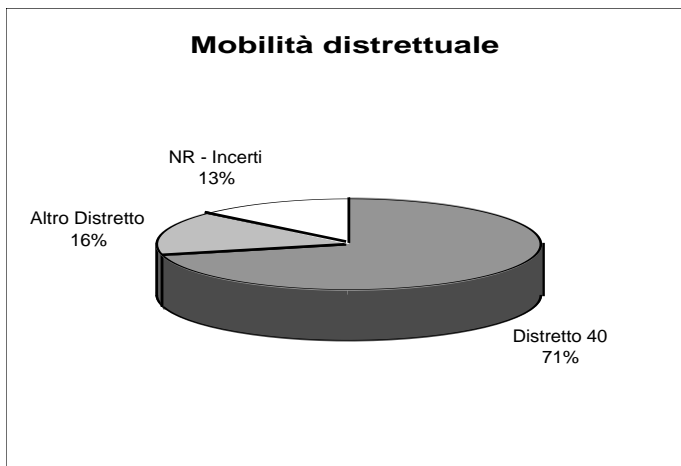
GRAFICI



- .1 LS Copernico
- .2 LS Labriola
- .3 IPP Gentileschi
- .4 VII ITC
- .5 ITIS Giordani
- .6 ITIS Righi
- .7 I.Naut. IPSIA Bagnoli
- .8 I. Arte Boccioni
- .9 ITAS Vittorio Emanuele II
- .10 IPSAR Bagnoli
- .11 Altro
- .12 Non risponde



- .1 Sono convinto che ...
- .2 È facilmente raggiungibile ...
- .3 È noto per la buona ...
- .4 Per tradizione familiare
- .5 Per volontà dei miei genitori
- .6 Mi è stato suggerito da amici
- .7 Potrò frequentarlo con amici
- .8 Questo tipo di studi potrà ...
- .9 È più utile per il prosieguo ...
- .10 Mi è stato suggerito dai miei ...
- .11 Altro
- .12 Non risponde



<b>Silio Italice</b>	V.A.	%
Sesso	196	100,0
M	98	50,0
F	98	50,0
2. Da quante persone è composta la tua famiglia	196	100,0
.1 Una	0	0,0
.2 Due	0	0,0
.3 Tre	19	9,7
.4 Quattro	104	53,1
.5 Cinque	55	28,1
.6 Oltre cinque	18	9,2
Non risponde	0	0,0
3. I tuoi genitori lavorano	196	100,0
.1 Sì, entrambi	101	51,5
.2 Solo mio padre	74	37,8
.3 Solo mia madre	9	4,6
.4 No, nessuno dei due	11	5,6
Non risponde	1	0,5
4. Quale titolo di studio possiede tuo padre	196	100,0
.1 Nessuno	12	6,1
.2 Licenza media	34	17,3
.3 Diploma	83	42,3
.4 Laurea	53	27,0
Non risponde	14	7,1
5. Quale titolo di studio possiede tua madre	196	100,0
.1 Nessuno	14	7,1
.2 Licenza media	36	18,4
.3 Diploma	90	45,9
.4 Laurea	47	24,0
Non risponde	9	4,6
6. Hai fratelli ancora in condizione di studio	196	100,0
.1 Sì	150	76,5
.2 No	39	19,9
Non risponde	7	3,6
7. Attualmente come raggiungi la scuola	196	100,0
.1 A piedi	125	63,8
.2 Con la bicicletta	0	0,0
.3 Con il motorino	1	0,5
.4 Mi accompagnano in auto	45	23,0
.5 Con mezzi pubblici	25	12,8
Non risponde	0	0,0
8. Al compimento di questa fase di studio ti ritieni complessivamente	196	100,0
.1 Insoddisfatto	21	10,7
.2 Sufficientemente soddisfatto	36	18,4
.3 Soddisfatto	72	36,7
.4 Molto soddisfatto	46	23,5
Non risponde	21	10,7

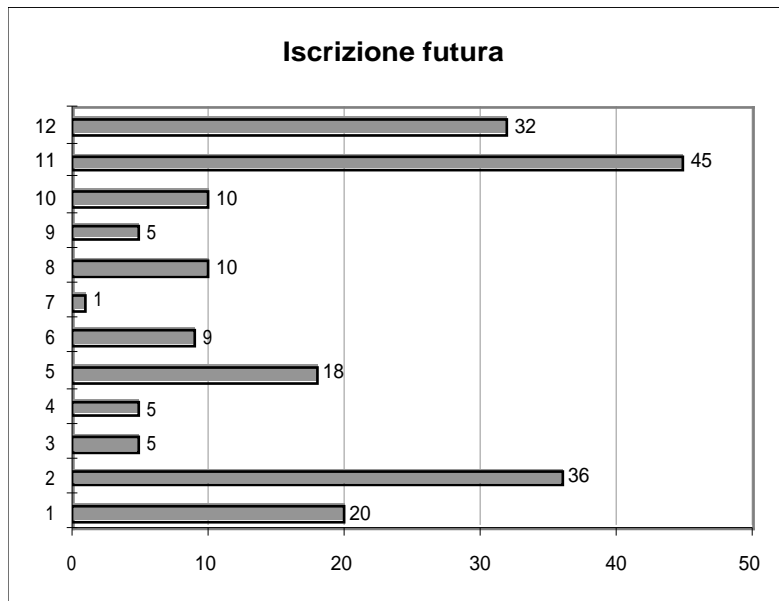
<b>Silio Italo</b>	V.A.	%
9. In particolare la qualità degli insegnanti con cui hai completato gli studi ti è sembrata	196	100,0
.1 Insoddisfacente	19	9,7
.2 Sufficiente	34	17,3
.3 Buona	59	30,1
.4 Ottima	57	29,1
Non risponde	27	13,8
10. L'edificio scolastico ti è sembrato adeguato alle attività didattiche	196	100,0
.1 Si	31	15,8
.2 No	143	73,0
Non risponde	22	11,2
11. Se No, per quale motivo	143	100,0
.1 Le aule sono piccole	21	14,7
.2 Non c'è la palestra	0	0,0
.3 Non ci sono laboratori	27	18,9
.4 I locali sono sporchi	24	16,8
.5 Non c'è manutenzione, molte ...	24	16,8
.6 Le attrezzature didattiche ...	28	19,6
.7 Altro	10	7,0
Non risponde	9	6,3
12. Esprimi un tuo grado di soddisfazione per gli studi effettuati rispetto a		
.1 Capacità acquisite	196	100,0
Molto soddisfatto	58	29,6
Abbastanza soddisfatto	62	31,6
Poco soddisfatto	34	17,3
Non soddisfatto	17	8,7
Non risponde	25	12,8
.2 Cultura generale	196	100,0
Molto soddisfatto	57	29,1
Abbastanza soddisfatto	84	42,9
Poco soddisfatto	25	12,8
Non soddisfatto	8	4,1
Non risponde	22	11,2
.3 Utilità per il lavoro	196	100,0
Molto soddisfatto	46	23,5
Abbastanza soddisfatto	58	29,6
Poco soddisfatto	50	25,5
Non soddisfatto	17	8,7
Non risponde	25	12,8
.4 Rapporto con gli insegnanti	196	100,0
Molto soddisfatto	65	33,2
Abbastanza soddisfatto	60	30,6
Poco soddisfatto	35	17,9
Non soddisfatto	12	6,1
Non risponde	24	12,2
.5 Rapporto con i compagni	196	100,0
Molto soddisfatto	102	52,0
Abbastanza soddisfatto	48	24,5
Poco soddisfatto	20	10,2
Non soddisfatto	9	4,6
Non risponde	17	8,7

<b>Silio Italo</b>	V.A.	%
13. Tra le varie discipline di studio qual'è quella che preferisci	196	100,0
.1 Umanistica/letteraria	35	17,9
.2 Scientifica	68	34,7
.3 Linguistica	21	10,7
.4 Tecnica	15	7,7
.5 Artistica	36	18,4
Non risponde	21	10,7
14. Quale disciplina ti è risultata di più facile apprendimento	196	100,0
.1 Umanistica/letteraria	33	16,8
.2 Scientifica	41	20,9
.3 Linguistica	18	9,2
.4 Tecnica	26	13,3
.5 Artistica	62	31,6
Non risponde	16	8,2
15. Quale disciplina ti è risultata di più difficile apprendimento	196	100,0
.1 Umanistica/letteraria	49	25,0
.2 Scientifica	34	17,3
.3 Linguistica	60	30,6
.4 Tecnica	25	12,8
.5 Artistica	10	5,1
Non risponde	18	9,2
16. Quale genere letterario preferisci	392	100,0
.1 Non leggo mai	39	9,9
.2 Romanzi	37	9,4
.3 Fantascienza	84	21,4
.4 Romanzi gialli	68	17,3
.5 Saggistica	31	7,9
.6 Arte e poesia	34	8,7
.7 Altro	37	9,4
Non risponde	62	15,8
17. Quale genere cinematografico preferisci	392	100,0
.1 Comico	67	17,1
.2 Fantascienza	50	12,8
.3 Commedia	37	9,4
.4 Western	24	6,1
.5 Giallo/Thriller	80	20,4
.6 Neorealismo	27	6,9
.7 Drammatico	16	4,1
.8 Altro	23	5,9
Non risponde	68	17,3
18. Quali trasmissioni radiofoniche e televisive preferisci	392	100,0
.1 Musicali	88	22,4
.2 Intrattenimento	28	7,1
.3 Giornalistiche	23	5,9
.4 Sportive	57	14,5
.5 Scientifiche	32	8,2
.6 Film	57	14,5
.7 Commedie/Sit com	27	6,9
.8 Altro	11	2,8
Non risponde	69	17,6

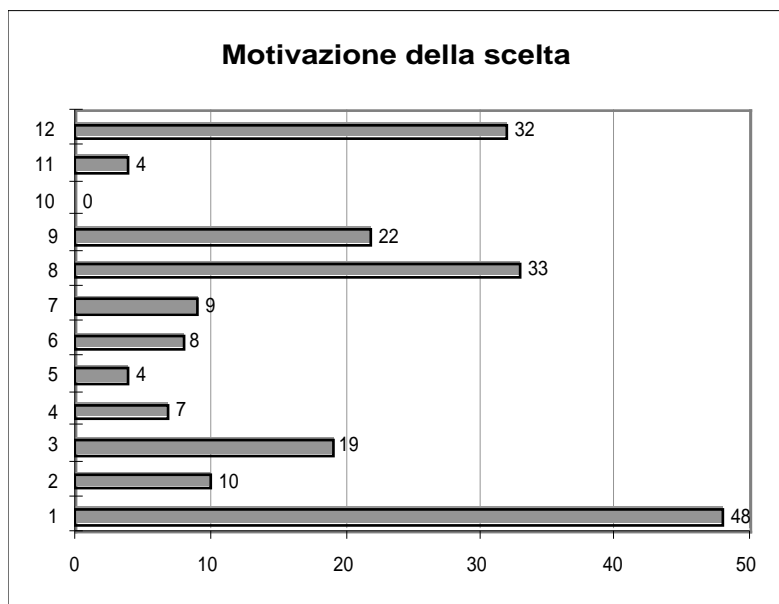
<b>Silio Italice</b>	V.A.	%
19. Utilizzi abitualmente attrezzature informatiche	196	100,0
.1 Si	98	50,0
.2 No	84	42,9
Non risponde	14	7,1
20. A quale livello	196	100,0
.1 Ottimo	27	13,8
.2 Buono	75	38,3
.3 Sufficiente	36	18,4
.4 Insufficiente	24	12,2
Non risponde	34	17,3
21. Lo hai utilizzato a scuola	196	100,0
.1 Si	149	76,0
.2 No	38	19,4
Non risponde	9	4,6
22. Possiedi a casa un Personal Computer	196	100,0
.1 Si	100	51,0
.2 No	73	37,2
Non risponde	23	11,7
23. Se Si, utilizzi la rete Internet	100	100,0
.1 Si	37	37,0
.2 No	50	50,0
Non risponde	13	13,0
24. A quale istituto di II grado hai pensato di iscriverti per l'anno futuro	196	100,0
.1 LS Copernico	20	10,2
.2 LS Labriola	36	18,4
.3 IPP Gentileschi	5	2,6
.4 VII ITC	5	2,6
.5 ITIS Giordani	18	9,2
.6 ITIS Righi	9	4,6
.7 I.Naut. IPSIA Bagnoli	1	0,5
.8 I. Arte Boccioni	10	5,1
.9 ITAS Vittorio Emanuele II	5	2,6
.10 IPSAR Bagnoli	10	5,1
.11 Altro	45	23,0
Non risponde	32	16,3
25. Per quale motivo pensi di iscriverti a questo istituto	196	100,0
.1 Sono convinto che ...	48	24,5
.2 È facilmente raggiungibile ...	10	5,1
.3 È noto per la buona ...	19	9,7
.4 Per tradizione familiare	7	3,6
.5 Per volontà dei miei genitori	4	2,0
.6 Mi è stato suggerito da amici	8	4,1
.7 Potrò frequentarlo con amici	9	4,6
.8 Questo tipo di studi potrà ...	33	16,8
.9 È più utile per il prosieguo ...	22	11,2
.10 Mi è stato suggerito dai miei ...	0	0,0
.11 Altro	4	2,0
Non risponde	32	16,3

Silio Itatico

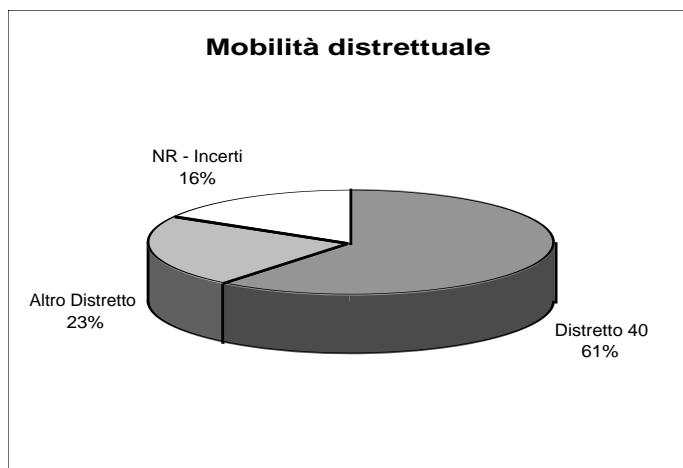
GRAFICI



- .1 LS Copernico
- .2 LS Labriola
- .3 IPP Gentileschi
- .4 VII ITC
- .5 ITIS Giordani
- .6 ITIS Righi
- .7 I.Naut. IPSIA Bagnoli
- .8 I. Arte Boccioni
- .9 ITAS Vittorio Emanuele II
- .10 IPSAR Bagnoli
- .11 Altro
- .12 Non risponde



- .1 Sono convinto che ...
- .2 È facilmente raggiungibile ...
- .3 È noto per la buona ...
- .4 Per tradizione familiare
- .5 Per volontà dei miei genitori
- .6 Mi è stato suggerito da amici
- .7 Potrò frequentarlo con amici
- .8 Questo tipo di studi potrà ...
- .9 È più utile per il prosieguo ...
- .10 Mi è stato suggerito dai miei ...
- .11 Altro
- .12 Non risponde



<b>Michelangelo</b>	V.A.	%
Sesso	143	100,0
M	70	49,0
F	73	51,0
2. Da quante persone è composta la tua famiglia	143	100,0
.1 Una	0	0,0
.2 Due	0	0,0
.3 Tre	7	4,9
.4 Quattro	82	57,3
.5 Cinque	36	25,2
.6 Oltre cinque	17	11,9
Non risponde	1	0,7
3. I tuoi genitori lavorano	143	100,0
.1 Sì, entrambi	57	39,9
.2 Solo mio padre	73	51,0
.3 Solo mia madre	3	2,1
.4 No, nessuno dei due	9	6,3
Non risponde	1	0,7
4. Quale titolo di studio possiede tuo padre	143	100,0
.1 Nessuno	8	5,6
.2 Licenza media	62	43,4
.3 Diploma	52	36,4
.4 Laurea	11	7,7
Non risponde	10	7,0
5. Quale titolo di studio possiede tua madre	143	100,0
.1 Nessuno	19	13,3
.2 Licenza media	48	33,6
.3 Diploma	54	37,8
.4 Laurea	9	6,3
Non risponde	13	9,1
6. Hai fratelli ancora in condizione di studio	143	100,0
.1 Sì	114	79,7
.2 No	27	18,9
Non risponde	2	1,4
7. Attualmente come raggiungi la scuola	143	100,0
.1 A piedi	99	69,2
.2 Con la bicicletta	1	0,7
.3 Con il motorino	1	0,7
.4 Mi accompagnano in auto	33	23,1
.5 Con mezzi pubblici	9	6,3
Non risponde	0	0,0
8. Al compimento di questa fase di studio ti ritieni complessivamente	143	100,0
.1 Insoddisfatto	15	10,5
.2 Sufficientemente soddisfatto	28	19,6
.3 Soddisfatto	62	43,4
.4 Molto soddisfatto	28	19,6
Non risponde	10	7,0

<b>Michelangelo</b>	V.A.	%
9. In particolare la qualità degli insegnanti con cui hai completato gli studi ti è sembrata	143	100,0
.1 Insoddisfacente	8	5,6
.2 Sufficiente	35	24,5
.3 Buona	56	39,2
.4 Ottima	32	22,4
Non risponde	12	8,4
10. L'edificio scolastico ti è sembrato adeguato alle attività didattiche	143	100,0
.1 Sì	36	25,2
.2 No	99	69,2
Non risponde	8	5,6
11. Se No, per quale motivo	99	100,0
.1 Le aule sono piccole	8	8,1
.2 Non c'è la palestra	19	19,2
.3 Non ci sono laboratori	13	13,1
.4 I locali sono sporchi	14	14,1
.5 Non c'è manutenzione, molte ...	16	16,2
.6 Le attrezzature didattiche ...	22	22,2
.7 Altro	2	2,0
Non risponde	5	5,1
12. Esprimi un tuo grado di soddisfazione per gli studi effettuati rispetto a		
.1 Capacità acquisite	143	100,0
Molto soddisfatto	34	23,8
Abbastanza soddisfatto	64	44,8
Poco soddisfatto	17	11,9
Non soddisfatto	13	9,1
Non risponde	15	10,5
.2 Cultura generale	143	100,0
Molto soddisfatto	33	23,1
Abbastanza soddisfatto	52	36,4
Poco soddisfatto	32	22,4
Non soddisfatto	9	6,3
Non risponde	17	11,9
.3 Utilità per il lavoro	143	100,0
Molto soddisfatto	14	9,8
Abbastanza soddisfatto	61	42,7
Poco soddisfatto	34	23,8
Non soddisfatto	20	14,0
Non risponde	14	9,8
.4 Rapporto con gli insegnanti	143	100,0
Molto soddisfatto	36	25,2
Abbastanza soddisfatto	66	46,2
Poco soddisfatto	12	8,4
Non soddisfatto	13	9,1
Non risponde	16	11,2
.5 Rapporto con i compagni	143	100,0
Molto soddisfatto	83	58,0
Abbastanza soddisfatto	35	24,5
Poco soddisfatto	9	6,3
Non soddisfatto	3	2,1
Non risponde	13	9,1

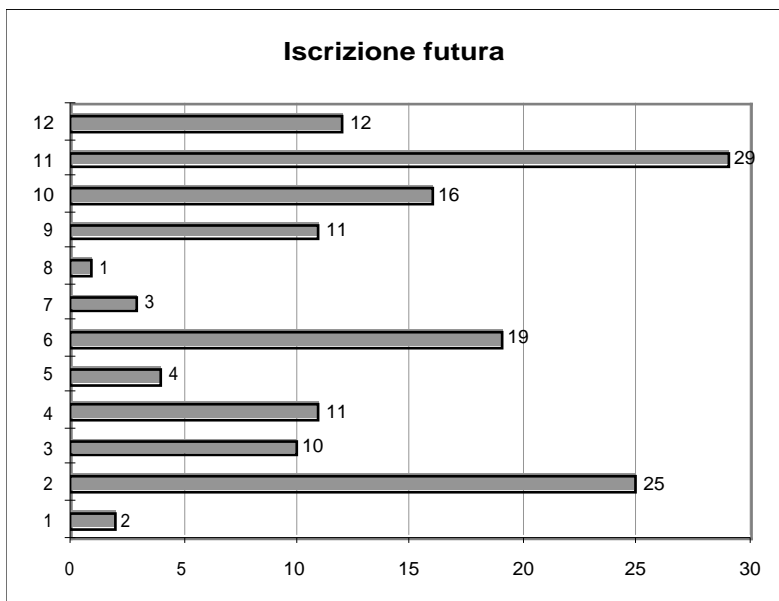


<b>Michelangelo</b>	<b>V.A.</b>	<b>%</b>
13. Tra le varie discipline di studio qual'è quella che preferisci	143	100,0
.1 Umanistica/letteraria	21	14,7
.2 Scientifica	23	16,1
.3 Linguistica	15	10,5
.4 Tecnica	37	25,9
.5 Artistica	33	23,1
Non risponde	14	9,8
14. Quale disciplina ti è risultata di più facile apprendimento	143	100,0
.1 Umanistica/letteraria	28	19,6
.2 Scientifica	20	14,0
.3 Linguistica	8	5,6
.4 Tecnica	35	24,5
.5 Artistica	33	23,1
Non risponde	19	13,3
15. Quale disciplina ti è risultata di più difficile apprendimento	143	100,0
.1 Umanistica/letteraria	22	15,4
.2 Scientifica	27	18,9
.3 Linguistica	50	35,0
.4 Tecnica	20	14,0
.5 Artistica	5	3,5
Non risponde	19	13,3
16. Quale genere letterario preferisci	286	100,0
.1 Non leggo mai	32	11,2
.2 Romanzi	36	12,6
.3 Fantascienza	74	25,9
.4 Romanzi gialli	59	20,6
.5 Saggistica	9	3,1
.6 Arte e poesia	27	9,4
.7 Altro	15	5,2
Non risponde	34	11,9
17. Quale genere cinematografico preferisci	286	100,0
.1 Comico	62	21,7
.2 Fantascienza	44	15,4
.3 Commedia	32	11,2
.4 Western	7	2,4
.5 Giallo/Thriller	56	19,6
.6 Neorealismo	9	3,1
.7 Drammatico	21	7,3
.8 Altro	19	6,6
Non risponde	36	12,6
18. Quali trasmissioni radiofoniche e televisive preferisci	286	100,0
.1 Musicali	58	20,3
.2 Intrattenimento	8	2,8
.3 Giornalistiche	9	3,1
.4 Sportive	60	21,0
.5 Scientifiche	21	7,3
.6 Film	63	22,0
.7 Commedie/Sit com	28	9,8
.8 Altro	9	3,1
Non risponde	30	10,5

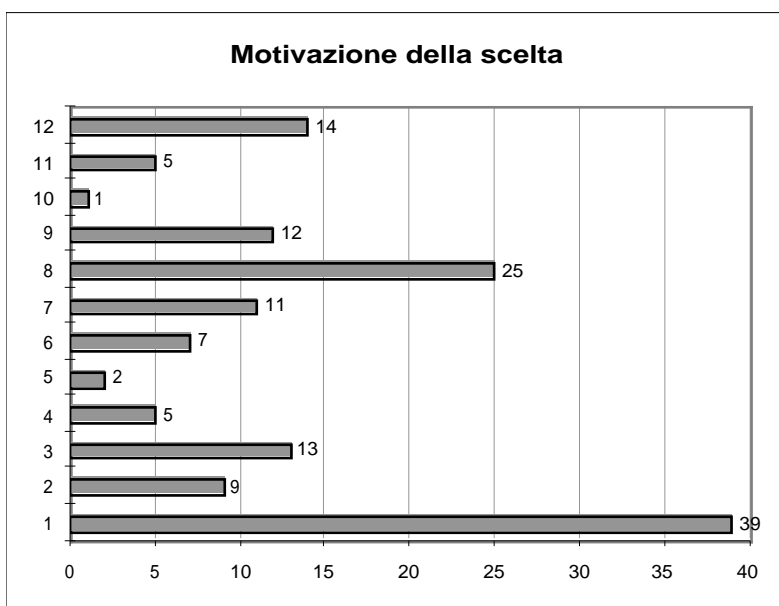
<b>Michelangelo</b>	V.A.	%
19. Utilizzi abitualmente attrezzature informatiche	143	100,0
.1 Si	78	54,5
.2 No	51	35,7
Non risponde	14	9,8
20. A quale livello	143	100,0
.1 Ottimo	28	19,6
.2 Buono	39	27,3
.3 Sufficiente	34	23,8
.4 Insufficiente	30	21,0
Non risponde	12	8,4
21. Lo hai utilizzato a scuola	143	100,0
.1 Si	78	54,5
.2 No	51	35,7
Non risponde	14	9,8
22. Possiedi a casa un Personal Computer	143	100,0
.1 Si	55	38,5
.2 No	75	52,4
Non risponde	13	9,1
23. Se Si, utilizzi la rete Internet	55	100,0
.1 Si	21	38,2
.2 No	30	54,5
Non risponde	4	7,3
24. A quale istituto di II grado hai pensato di iscriverti per l'anno futuro	143	100,0
.1 LS Copernico	2	1,4
.2 LS Labriola	25	17,5
.3 IPP Gentileschi	10	7,0
.4 VII ITC	11	7,7
.5 ITIS Giordani	4	2,8
.6 ITIS Righi	19	13,3
.7 I.Naut. IPSIA Bagnoli	3	2,1
.8 I. Arte Boccioni	1	0,7
.9 ITAS Vittorio Emanuele II	11	7,7
.10 IPSAR Bagnoli	16	11,2
.11 Altro	29	20,3
Non risponde	12	8,4
25. Per quale motivo pensi di iscriverti a questo istituto	143	100,0
.1 Sono convinto che ...	39	27,3
.2 È facilmente raggiungibile ...	9	6,3
.3 È noto per la buona ...	13	9,1
.4 Per tradizione familiare	5	3,5
.5 Per volontà dei miei genitori	2	1,4
.6 Mi è stato suggerito da amici	7	4,9
.7 Potrò frequentarlo con amici	11	7,7
.8 Questo tipo di studi potrà ...	25	17,5
.9 È più utile per il prosieguo ...	12	8,4
.10 Mi è stato suggerito dai miei ...	1	0,7
.11 Altro	5	3,5
Non risponde	14	9,8

Michelangelo

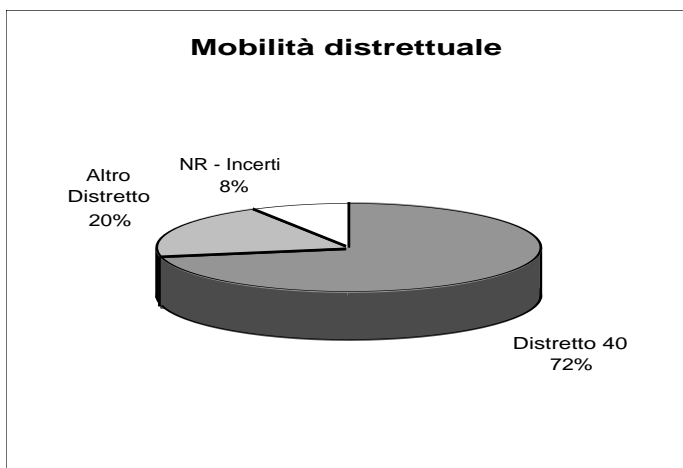
GRAFICI



- .1 LS Copernico
- .2 LS Labriola
- .3 IPP Gentileschi
- .4 VII ITC
- .5 ITIS Giordani
- .6 ITIS Righi
- .7 I.Naut. IPSIA Bagnoli
- .8 I. Arte Boccioni
- .9 ITAS Vittorio Emanuele II
- .10 IPSAR Bagnoli
- .11 Altro
- .12 Non risponde



- .1 Sono convinto che ...
- .2 È facilmente raggiungibile ...
- .3 È noto per la buona ...
- .4 Per tradizione familiare
- .5 Per volontà dei miei genitori
- .6 Mi è stato suggerito da amici
- .7 Potrò frequentarlo con amici
- .8 Questo tipo di studi potrà ...
- .9 È più utile per il prosieguo ...
- .10 Mi è stato suggerito dai miei ...
- .11 Altro
- .12 Non risponde



Minniti	V.A.	%
Sesso	105	100,0
M	53	50,5
F	52	49,5
2. Da quante persone è composta la tua famiglia	105	100,0
.1 Una	0	0,0
.2 Due	1	1,0
.3 Tre	7	6,7
.4 Quattro	62	59,0
.5 Cinque	23	21,9
.6 Oltre cinque	12	11,4
Non risponde	0	0,0
3. I tuoi genitori lavorano	105	100,0
.1 Sì, entrambi	40	38,1
.2 Solo mio padre	56	53,3
.3 Solo mia madre	2	1,9
.4 No, nessuno dei due	6	5,7
Non risponde	1	1,0
4. Quale titolo di studio possiede tuo padre	105	100,0
.1 Nessuno	9	8,6
.2 Licenza media	40	38,1
.3 Diploma	32	30,5
.4 Laurea	13	12,4
Non risponde	11	10,5
5. Quale titolo di studio possiede tua madre	105	100,0
.1 Nessuno	22	21,0
.2 Licenza media	30	28,6
.3 Diploma	36	34,3
.4 Laurea	10	9,5
Non risponde	7	6,7
6. Hai fratelli ancora in condizione di studio	105	100,0
.1 Sì	80	76,2
.2 No	24	22,9
Non risponde	1	1,0
7. Attualmente come raggiungi la scuola	105	100,0
.1 A piedi	88	83,8
.2 Con la bicicletta	0	0,0
.3 Con il motorino	4	3,8
.4 Mi accompagnano in auto	9	8,6
.5 Con mezzi pubblici	4	3,8
Non risponde	0	0,0
8. Al compimento di questa fase di studio ti ritieni complessivamente	105	100,0
.1 Insoddisfatto	4	3,8
.2 Sufficientemente soddisfatto	15	14,3
.3 Soddisfatto	55	52,4
.4 Molto soddisfatto	29	27,6
Non risponde	2	1,9

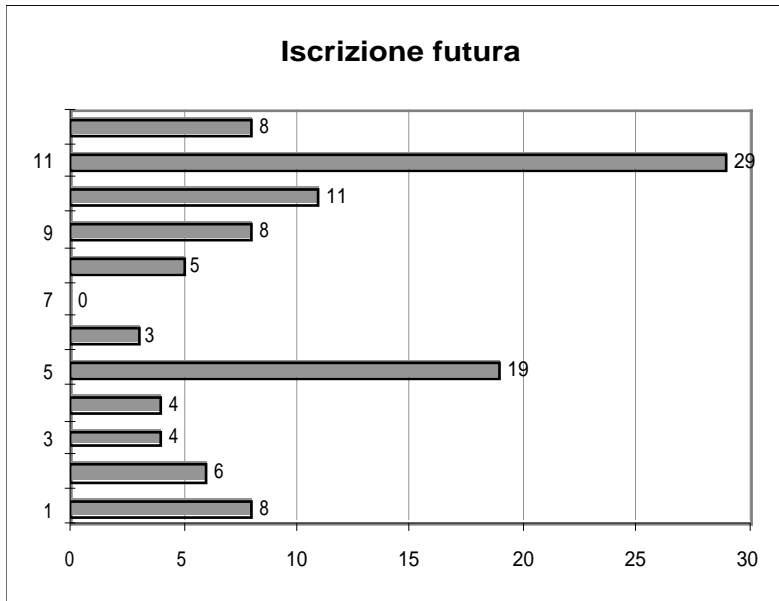
Minniti	V.A.	%
9. In particolare la qualità degli insegnanti con cui hai completato gli studi ti è sembrata	105	100,0
.1 Insoddisfacente	2	1,9
.2 Sufficiente	17	16,2
.3 Buona	52	49,5
.4 Ottima	23	21,9
Non risponde	11	10,5
10. L'edificio scolastico ti è sembrato adeguato alle attività didattiche	105	100,0
.1 Si	46	43,8
.2 No	48	45,7
Non risponde	11	10,5
11. Se No, per quale motivo	48	100,0
.1 Le aule sono piccole	10	20,8
.2 Non c'è la palestra	0	0,0
.3 Non ci sono laboratori	0	0,0
.4 I locali sono sporchi	13	27,1
.5 Non c'è manutenzione, molte ...	15	31,3
.6 Le attrezzature didattiche ...	2	4,2
.7 Altro	0	0,0
Non risponde	8	16,7
12. Esprimi un tuo grado di soddisfazione per gli studi effettuati rispetto a		
.1 Capacità acquisite	105	100,0
Molto soddisfatto	22	21,0
Abbastanza soddisfatto	52	49,5
Poco soddisfatto	11	10,5
Non soddisfatto	3	2,9
Non risponde	17	16,2
.2 Cultura generale	105	100,0
Molto soddisfatto	23	21,9
Abbastanza soddisfatto	49	46,7
Poco soddisfatto	18	17,1
Non soddisfatto	3	2,9
Non risponde	12	11,4
.3 Utilità per il lavoro	105	100,0
Molto soddisfatto	19	18,1
Abbastanza soddisfatto	48	45,7
Poco soddisfatto	17	16,2
Non soddisfatto	5	4,8
Non risponde	16	15,2
.4 Rapporto con gli insegnanti	105	100,0
Molto soddisfatto	30	28,6
Abbastanza soddisfatto	52	49,5
Poco soddisfatto	11	10,5
Non soddisfatto	1	1,0
Non risponde	11	10,5
.5 Rapporto con i compagni	105	100,0
Molto soddisfatto	79	75,2
Abbastanza soddisfatto	18	17,1
Poco soddisfatto	3	2,9
Non soddisfatto	0	0,0
Non risponde	5	4,8

Minniti	V.A.	%
13. Tra le varie discipline di studio qual'è quella che preferisci	105	100,0
.1 Umanistica/letteraria	23	21,9
.2 Scientifica	18	17,1
.3 Linguistica	19	18,1
.4 Tecnica	10	9,5
.5 Artistica	15	14,3
Non risponde	20	19,0
14. Quale disciplina ti è risultata di più facile apprendimento	105	100,0
.1 Umanistica/letteraria	16	15,2
.2 Scientifica	10	9,5
.3 Linguistica	24	22,9
.4 Tecnica	13	12,4
.5 Artistica	19	18,1
Non risponde	23	21,9
15. Quale disciplina ti è risultata di più difficile apprendimento	105	100,0
.1 Umanistica/letteraria	17	16,2
.2 Scientifica	28	26,7
.3 Linguistica	26	24,8
.4 Tecnica	9	8,6
.5 Artistica	10	9,5
Non risponde	15	14,3
16. Quale genere letterario preferisci	210	100,0
.1 Non leggo mai	24	11,4
.2 Romanzi	33	15,7
.3 Fantascienza	45	21,4
.4 Romanzi gialli	38	18,1
.5 Saggistica	5	2,4
.6 Arte e poesia	21	10,0
.7 Altro	10	4,8
Non risponde	34	16,2
17. Quale genere cinematografico preferisci	210	100,0
.1 Comico	47	22,4
.2 Fantascienza	30	14,3
.3 Commedia	17	8,1
.4 Western	5	2,4
.5 Giallo/Thriller	35	16,7
.6 Neorealismo	7	3,3
.7 Drammatico	20	9,5
.8 Altro	12	5,7
Non risponde	37	17,6
18. Quali trasmissioni radiofoniche e televisive preferisci	210	100,0
.1 Musicali	39	18,6
.2 Intrattenimento	21	10,0
.3 Giornalistiche	11	5,2
.4 Sportive	31	14,8
.5 Scientifiche	7	3,3
.6 Film	35	16,7
.7 Commedie/Sit com	17	8,1
.8 Altro	9	4,3
Non risponde	40	19,0

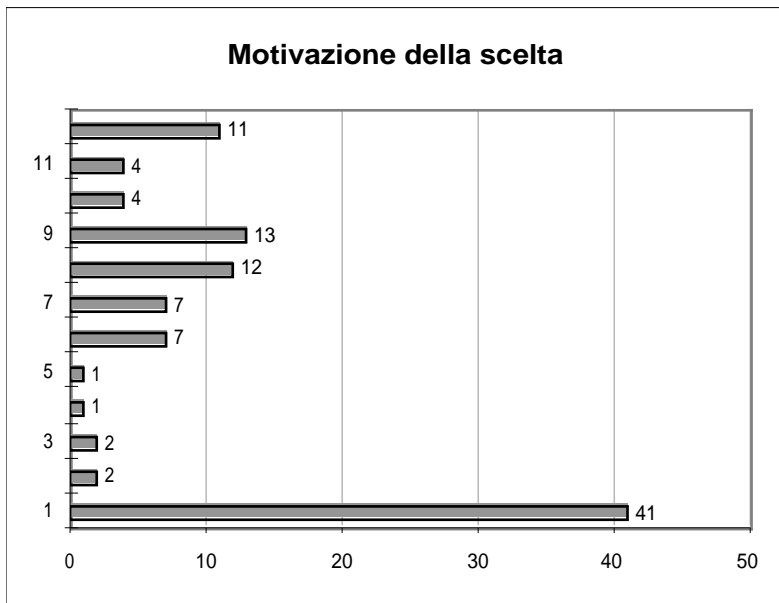
Minniti	V.A.	%
19. Utilizzi abitualmente attrezzature informatiche	105	100,0
.1 Si	41	39,0
.2 No	31	29,5
Non risponde	33	31,4
20. A quale livello	105	100,0
.1 Ottimo	18	17,1
.2 Buono	34	32,4
.3 Sufficiente	23	21,9
.4 Insufficiente	6	5,7
Non risponde	24	22,9
21. Lo hai utilizzato a scuola	105	100,0
.1 Si	31	29,5
.2 No	50	47,6
Non risponde	24	22,9
22. Possiedi a casa un Personal Computer	105	100,0
.1 Si	43	41,0
.2 No	37	35,2
Non risponde	25	23,8
23. Se Si, utilizzi la rete Internet	43	100,0
.1 Si	22	51,2
.2 No	21	48,8
Non risponde	0	0,0
24. A quale istituto di II grado hai pensato di iscriverti per l'anno futuro	105	100,0
.1 LS Copernico	8	7,6
.2 LS Labriola	6	5,7
.3 IPP Gentileschi	4	3,8
.4 VII ITC	4	3,8
.5 ITIS Giordani	19	18,1
.6 ITIS Righi	3	2,9
.7 I.Naut. IPSIA Bagnoli	0	0,0
.8 I. Arte Boccioni	5	4,8
.9 ITAS Vittorio Emanuele II	8	7,6
.10 IPSAR Bagnoli	11	10,5
.11 Altro	29	27,6
Non risponde	8	7,6
25. Per quale motivo pensi di iscriverti a questo istituto	105	100,0
.1 Sono convinto che ...	41	39,0
.2 È facilmente raggiungibile ...	2	1,9
.3 È noto per la buona ...	2	1,9
.4 Per tradizione familiare	1	1,0
.5 Per volontà dei miei genitori	1	1,0
.6 Mi è stato suggerito da amici	7	6,7
.7 Potrò frequentarlo con amici	7	6,7
.8 Questo tipo di studi potrà ...	12	11,4
.9 È più utile per il prosieguo ...	13	12,4
.10 Mi è stato suggerito dai miei ...	4	3,8
.11 Altro	4	3,8
Non risponde	11	10,5

Minniti

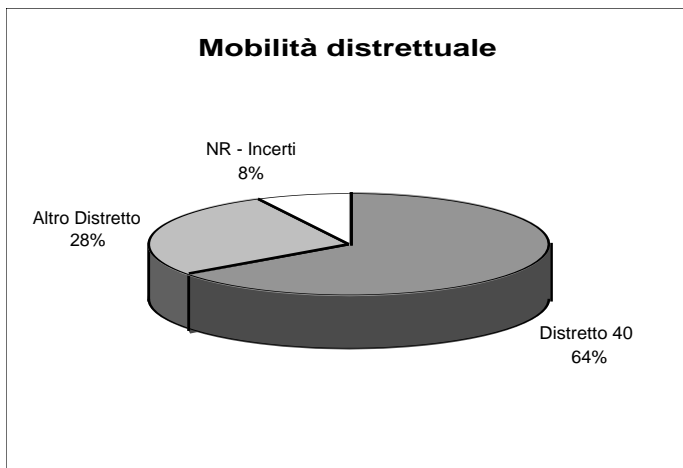
GRAFICI



- .1 LS Copernico
- .2 LS Labriola
- .3 IPP Gentileschi
- .4 VII ITC
- .5 ITIS Giordani
- .6 ITIS Righi
- .7 I.Naut. IPSIA Bagnoli
- .8 I. Arte Boccioni
- .9 ITAS Vittorio Emanuele II
- .10 IPSAR Bagnoli
- .11 Altro
- .12 Non risponde



- .1 Sono convinto che ...
- .2 È facilmente raggiungibile ...
- .3 È noto per la buona ...
- .4 Per tradizione familiare
- .5 Per volontà dei miei genitori
- .6 Mi è stato suggerito da amici
- .7 Potrò frequentarlo con amici
- .8 Questo tipo di studi potrà ...
- .9 È più utile per il prosieguo ...
- .10 Mi è stato suggerito dai miei ...
- .11 Altro
- .12 Non risponde





<b>Russo I</b>	V.A.	%
Sesso	219	100,0
M	117	53,4
F	102	46,6
2. Da quante persone è composta la tua famiglia	219	100,0
.1 Una	0	0,0
.2 Due	4	1,8
.3 Tre	19	8,7
.4 Quattro	89	40,6
.5 Cinque	68	31,1
.6 Oltre cinque	39	17,8
Non risponde	0	0,0
3. I tuoi genitori lavorano	219	100,0
.1 Sì, entrambi	31	14,2
.2 Solo mio padre	168	76,7
.3 Solo mia madre	7	3,2
.4 No, nessuno dei due	11	5,0
Non risponde	2	0,9
4. Quale titolo di studio possiede tuo padre	219	100,0
.1 Nessuno	52	23,7
.2 Licenza media	72	32,9
.3 Diploma	77	35,2
.4 Laurea	9	4,1
Non risponde	9	4,1
5. Quale titolo di studio possiede tua madre	219	100,0
.1 Nessuno	59	26,9
.2 Licenza media	88	40,2
.3 Diploma	58	26,5
.4 Laurea	4	1,8
Non risponde	10	4,6
6. Hai fratelli ancora in condizione di studio	219	100,0
.1 Sì	165	75,3
.2 No	50	22,8
Non risponde	4	1,8
7. Attualmente come raggiungi la scuola	219	100,0
.1 A piedi	153	69,9
.2 Con la bicicletta	0	0,0
.3 Con il motorino	0	0,0
.4 Mi accompagnano in auto	39	17,8
.5 Con mezzi pubblici	19	8,7
Non risponde	8	3,7
8. Al compimento di questa fase di studio ti ritieni complessivamente	219	100,0
.1 Insoddisfatto	24	11,0
.2 Sufficientemente soddisfatto	66	30,1
.3 Soddisfatto	91	41,6
.4 Molto soddisfatto	26	11,9
Non risponde	12	5,5

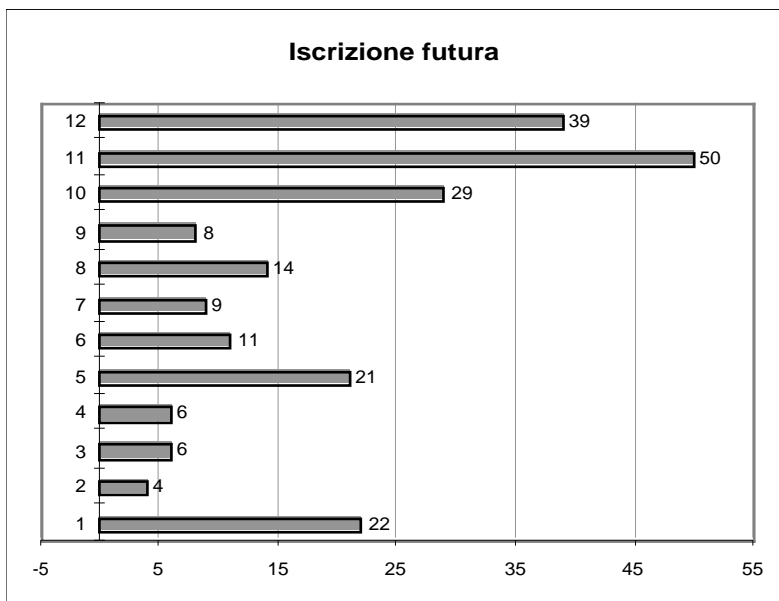
<b>Russo I</b>	V.A.	%
9. In particolare la qualità degli insegnanti con cui hai completato gli studi ti è sembrata	219	100,0
.1 Insoddisfacente	3	1,4
.2 Sufficiente	70	32,0
.3 Buona	93	42,5
.4 Ottima	36	16,4
Non risponde	17	7,8
10. L'edificio scolastico ti è sembrato adeguato alle attività didattiche	219	100,0
.1 Si	72	32,9
.2 No	131	59,8
Non risponde	16	7,3
11. Se No, per quale motivo	131	100,0
.1 Le aule sono piccole	7	5,3
.2 Non c'è la palestra	3	2,3
.3 Non ci sono laboratori	21	16,0
.4 I locali sono sporchi	17	13,0
.5 Non c'è manutenzione, molte ...	15	11,5
.6 Le attrezzature didattiche ...	63	48,1
.7 Altro	4	3,1
Non risponde	1	0,8
12. Esprimi un tuo grado di soddisfazione per gli studi effettuati rispetto a		
.1 Capacità acquisite	219	100,0
Molto soddisfatto	33	15,1
Abbastanza soddisfatto	105	47,9
Poco soddisfatto	36	16,4
Non soddisfatto	18	8,2
Non risponde	27	12,3
.2 Cultura generale	219	100,0
Molto soddisfatto	17	7,8
Abbastanza soddisfatto	117	53,4
Poco soddisfatto	38	17,4
Non soddisfatto	10	4,6
Non risponde	37	16,9
.3 Utilità per il lavoro	219	100,0
Molto soddisfatto	17	7,8
Abbastanza soddisfatto	79	36,1
Poco soddisfatto	59	26,9
Non soddisfatto	37	16,9
Non risponde	27	12,3
.4 Rapporto con gli insegnanti	219	100,0
Molto soddisfatto	46	21,0
Abbastanza soddisfatto	106	48,4
Poco soddisfatto	38	17,4
Non soddisfatto	3	1,4
Non risponde	26	11,9
.5 Rapporto con i compagni	219	100,0
Molto soddisfatto	164	74,9
Abbastanza soddisfatto	30	13,7
Poco soddisfatto	8	3,7
Non soddisfatto	0	0,0
Non risponde	17	7,8

<b>Russo I</b>	V.A.	%
13. Tra le varie discipline di studio qual'è quella che preferisci	219	100,0
.1 Umanistica/letteraria	53	24,2
.2 Scientifica	42	19,2
.3 Linguistica	28	12,8
.4 Tecnica	19	8,7
.5 Artistica	53	24,2
Non risponde	24	11,0
14. Quale disciplina ti è risultata di più facile apprendimento	219	100,0
.1 Umanistica/letteraria	45	20,5
.2 Scientifica	37	16,9
.3 Linguistica	25	11,4
.4 Tecnica	25	11,4
.5 Artistica	61	27,9
Non risponde	26	11,9
15. Quale disciplina ti è risultata di più difficile apprendimento	219	100,0
.1 Umanistica/letteraria	32	14,6
.2 Scientifica	50	22,8
.3 Linguistica	62	28,3
.4 Tecnica	28	12,8
.5 Artistica	16	7,3
Non risponde	31	14,2
16. Quale genere letterario preferisci	438	100,0
.1 Non leggo mai	51	11,6
.2 Romanzi	91	20,8
.3 Fantascienza	66	15,1
.4 Romanzi gialli	87	19,9
.5 Saggistica	6	1,4
.6 Arte e poesia	55	12,6
.7 Altro	41	9,4
Non risponde	41	9,4
17. Quale genere cinematografico preferisci	438	100,0
.1 Comico	89	20,3
.2 Fantascienza	47	10,7
.3 Commedia	55	12,6
.4 Western	30	6,8
.5 Giallo/Thriller	75	17,1
.6 Neorealismo	16	3,7
.7 Drammatico	49	11,2
.8 Altro	31	7,1
Non risponde	46	10,5
18. Quali trasmissioni radiofoniche e televisive preferisci	438	100,0
.1 Musicali	59	13,5
.2 Intrattenimento	19	4,3
.3 Giornalistiche	23	5,3
.4 Sportive	94	21,5
.5 Scientifiche	16	3,7
.6 Film	129	29,5
.7 Commedie/Sit com	29	6,6
.8 Altro	21	4,8
Non risponde	48	11,0

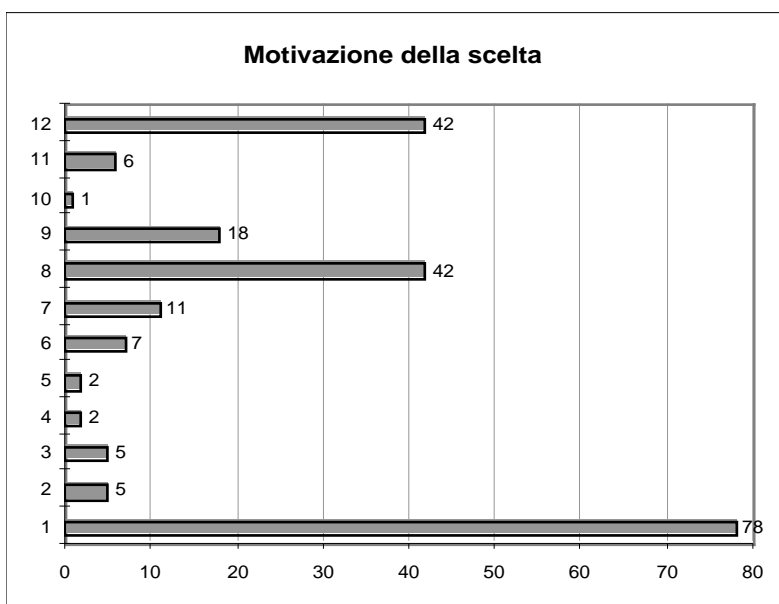
<b>Russo I</b>	V.A.	%
19. Utilizzi abitualmente attrezzature informatiche	219	100,0
.1 Si	61	27,9
.2 No	147	67,1
Non risponde	11	5,0
20. A quale livello	219	100,0
.1 Ottimo	4	1,8
.2 Buono	33	15,1
.3 Sufficiente	50	22,8
.4 Insufficiente	64	29,2
Non risponde	68	31,1
21. Lo hai utilizzato a scuola	219	100,0
.1 Si	61	27,9
.2 No	140	63,9
Non risponde	18	8,2
22. Possiedi a casa un Personal Computer	219	100,0
.1 Si	64	29,2
.2 No	122	55,7
Non risponde	33	15,1
23. Se Si, utilizzi la rete Internet	64	100,0
.1 Si	27	42,2
.2 No	35	54,7
Non risponde	2	3,1
24. A quale istituto di II grado hai pensato di iscriverti per l'anno futuro	219	100,0
.1 LS Copernico	22	10,0
.2 LS Labriola	4	1,8
.3 IPP Gentileschi	6	2,7
.4 VII ITC	6	2,7
.5 ITIS Giordani	21	9,6
.6 ITIS Righi	11	5,0
.7 I.Naut. IPSIA Bagnoli	9	4,1
.8 I. Arte Boccioni	14	6,4
.9 ITAS Vittorio Emanuele II	8	3,7
.10 IPSAR Bagnoli	29	13,2
.11 Altro	50	22,8
Non risponde	39	17,8
25. Per quale motivo pensi di iscriverti a questo istituto	219	100,0
.1 Sono convinto che ...	78	35,6
.2 È facilmente raggiungibile ...	5	2,3
.3 È noto per la buona ...	5	2,3
.4 Per tradizione familiare	2	0,9
.5 Per volontà dei miei genitori	2	0,9
.6 Mi è stato suggerito da amici	7	3,2
.7 Potrò frequentarlo con amici	11	5,0
.8 Questo tipo di studi potrà ...	42	19,2
.9 È più utile per il prosieguo ...	18	8,2
.10 Mi è stato suggerito dai miei ...	1	0,5
.11 Altro	6	2,7
Non risponde	42	19,2

Russol

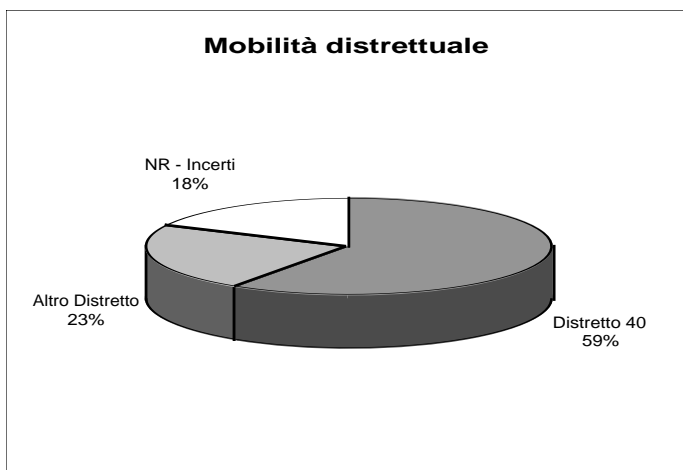
GRAFICI



- .1 LS Copernico
- .2 LS Labriola
- .3 IPP Gentileschi
- .4 VII ITC
- .5 ITIS Giordani
- .6 ITIS Righi
- .7 I.Naut. IPSIA Bagnoli
- .8 I. Arte Boccioni
- .9 ITAS Vittorio Emanuele II
- .10 IPSAR Bagnoli
- .11 Altro
- .12 Non risponde



- .1 Sono convinto che ...
- .2 È facilmente raggiungibile ...
- .3 È noto per la buona ...
- .4 Per tradizione familiare
- .5 Per volontà dei miei genitori
- .6 Mi è stato suggerito da amici
- .7 Potrò frequentarlo con amici
- .8 Questo tipo di studi potrà ...
- .9 È più utile per il prosieguo ...
- .10 Mi è stato suggerito dai miei ...
- .11 Altro
- .12 Non risponde



Russo II	V.A.	%
Sesso	116	100,0
M	55	47,4
F	61	52,6
2. Da quante persone è composta la tua famiglia	116	100,0
.1 Una	0	0,0
.2 Due	1	0,9
.3 Tre	4	3,4
.4 Quattro	44	37,9
.5 Cinque	38	32,8
.6 Oltre cinque	29	25,0
Non risponde	0	0,0
3. I tuoi genitori lavorano	116	100,0
.1 Sì, entrambi	25	21,6
.2 Solo mio padre	75	64,7
.3 Solo mia madre	4	3,4
.4 No, nessuno dei due	12	10,3
Non risponde	0	0,0
4. Quale titolo di studio possiede tuo padre	116	100,0
.1 Nessuno	31	26,7
.2 Licenza media	51	44,0
.3 Diploma	24	20,7
.4 Laurea	5	4,3
Non risponde	5	4,3
5. Quale titolo di studio possiede tua madre	116	100,0
.1 Nessuno	49	42,2
.2 Licenza media	42	36,2
.3 Diploma	17	14,7
.4 Laurea	3	2,6
Non risponde	5	4,3
6. Hai fratelli ancora in condizione di studio	116	100,0
.1 Sì	91	78,4
.2 No	24	20,7
Non risponde	1	0,9
7. Attualmente come raggiungi la scuola	116	100,0
.1 A piedi	102	87,9
.2 Con la bicicletta	0	0,0
.3 Con il motorino	0	0,0
.4 Mi accompagnano in auto	12	10,3
.5 Con mezzi pubblici	1	0,9
Non risponde	1	0,9
8. Al compimento di questa fase di studio ti ritieni complessivamente	116	100,0
.1 Insoddisfatto	7	6,0
.2 Sufficientemente soddisfatto	33	28,4
.3 Soddisfatto	34	29,3
.4 Molto soddisfatto	29	25,0
Non risponde	13	11,2

Russo II	V.A.	%
9. In particolare la qualità degli insegnanti con cui hai completato gli studi ti è sembrata	116	100,0
.1 Insoddisfacente	8	6,9
.2 Sufficiente	30	25,9
.3 Buona	41	35,3
.4 Ottima	21	18,1
Non risponde	16	13,8
10. L'edificio scolastico ti è sembrato adeguato alle attività didattiche	116	100,0
.1 Si	28	24,1
.2 No	79	68,1
Non risponde	9	7,8
11. Se No, per quale motivo	79	100,0
.1 Le aule sono piccole	10	12,7
.2 Non c'è la palestra	0	0,0
.3 Non ci sono laboratori	6	7,6
.4 I locali sono sporchi	13	16,5
.5 Non c'è manutenzione, molte ...	23	29,1
.6 Le attrezzature didattiche ...	17	21,5
.7 Altro	5	6,3
Non risponde	5	6,3
12. Esprimi un tuo grado di soddisfazione per gli studi effettuati rispetto a		
.1 Capacità acquisite	116	100,0
Molto soddisfatto	14	12,1
Abbastanza soddisfatto	47	40,5
Poco soddisfatto	26	22,4
Non soddisfatto	7	6,0
Non risponde	22	19,0
.2 Cultura generale	116	100,0
Molto soddisfatto	15	12,9
Abbastanza soddisfatto	44	37,9
Poco soddisfatto	21	18,1
Non soddisfatto	14	12,1
Non risponde	22	19,0
.3 Utilità per il lavoro	116	100,0
Molto soddisfatto	17	14,7
Abbastanza soddisfatto	50	43,1
Poco soddisfatto	21	18,1
Non soddisfatto	8	6,9
Non risponde	20	17,2
.4 Rapporto con gli insegnanti	116	100,0
Molto soddisfatto	31	26,7
Abbastanza soddisfatto	28	24,1
Poco soddisfatto	25	21,6
Non soddisfatto	10	8,6
Non risponde	22	19,0
.5 Rapporto con i compagni	116	100,0
Molto soddisfatto	64	55,2
Abbastanza soddisfatto	30	25,9
Poco soddisfatto	11	9,5
Non soddisfatto	2	1,7
Non risponde	9	7,8

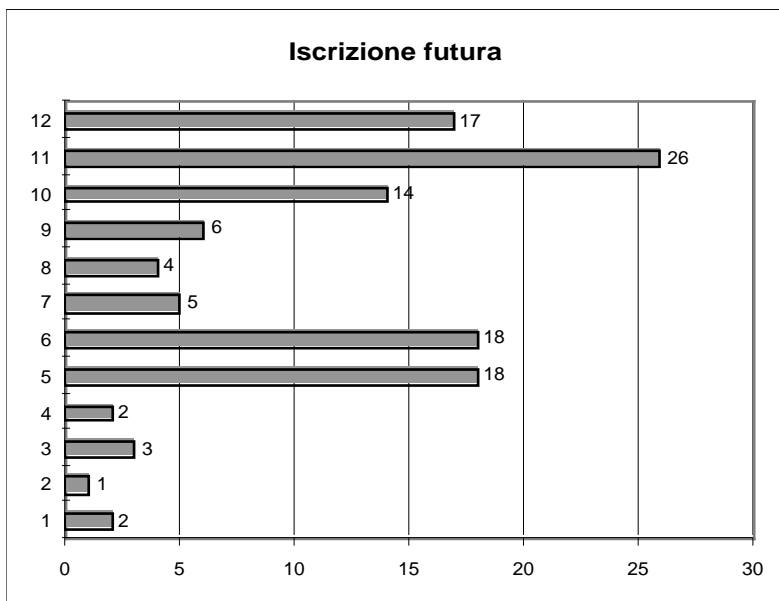
Russo II	V.A.	%
13. Tra le varie discipline di studio qual'è quella che preferisci	116	100,0
.1 Umanistica/letteraria	10	8,6
.2 Scientifica	18	15,5
.3 Linguistica	16	13,8
.4 Tecnica	19	16,4
.5 Artistica	34	29,3
Non risponde	19	16,4
14. Quale disciplina ti è risultata di più facile apprendimento	116	100,0
.1 Umanistica/letteraria	17	14,7
.2 Scientifica	17	14,7
.3 Linguistica	14	12,1
.4 Tecnica	14	12,1
.5 Artistica	33	28,4
Non risponde	21	18,1
15. Quale disciplina ti è risultata di più difficile apprendimento	116	100,0
.1 Umanistica/letteraria	25	21,6
.2 Scientifica	18	15,5
.3 Linguistica	37	31,9
.4 Tecnica	6	5,2
.5 Artistica	14	12,1
Non risponde	16	13,8
16. Quale genere letterario preferisci	232	100,0
.1 Non leggo mai	37	15,9
.2 Romanzi	31	13,4
.3 Fantascienza	49	21,1
.4 Romanzi gialli	41	17,7
.5 Saggistica	8	3,4
.6 Arte e poesia	25	10,8
.7 Altro	18	7,8
Non risponde	23	9,9
17. Quale genere cinematografico preferisci	232	100,0
.1 Comico	51	22,0
.2 Fantascienza	39	16,8
.3 Commedia	18	7,8
.4 Western	7	3,0
.5 Giallo/Thriller	35	15,1
.6 Neorealismo	5	2,2
.7 Drammatico	26	11,2
.8 Altro	22	9,5
Non risponde	29	12,5
18. Quali trasmissioni radiofoniche e televisive preferisci	232	100,0
.1 Musicali	42	18,1
.2 Intrattenimento	9	3,9
.3 Giornalistiche	6	2,6
.4 Sportive	44	19,0
.5 Scientifiche	13	5,6
.6 Film	49	21,1
.7 Commedie/Sit com	21	9,1
.8 Altro	15	6,5
Non risponde	33	14,2



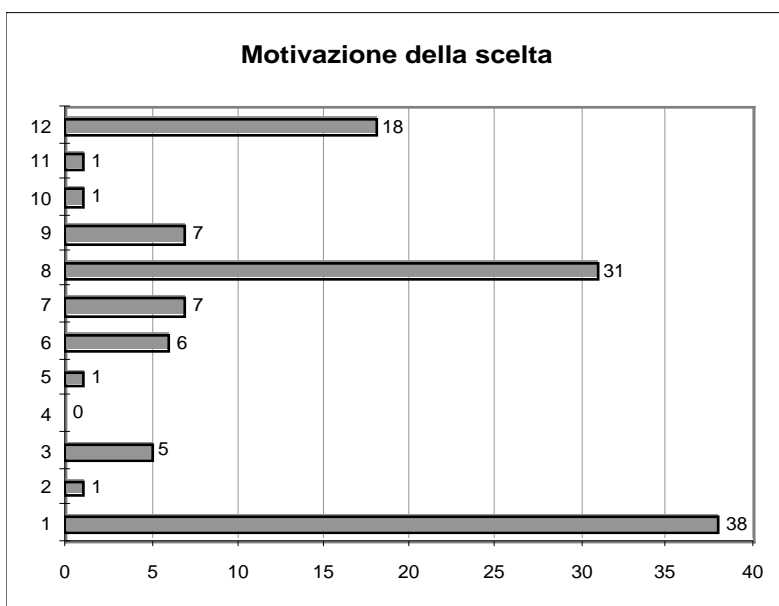
Russo II	V.A.	%
19. Utilizzi abitualmente attrezzature informatiche	116	100,0
.1 Si	36	31,0
.2 No	61	52,6
Non risponde	19	16,4
20. A quale livello	116	100,0
.1 Ottimo	16	13,8
.2 Buono	18	15,5
.3 Sufficiente	27	23,3
.4 Insufficiente	25	21,6
Non risponde	30	25,9
21. Lo hai utilizzato a scuola	116	100,0
.1 Si	64	55,2
.2 No	32	27,6
Non risponde	20	17,2
22. Possiedi a casa un Personal Computer	116	100,0
.1 Si	39	33,6
.2 No	55	47,4
Non risponde	22	19,0
23. Se Si, utilizzi la rete Internet	39	100,0
.1 Si	17	43,6
.2 No	20	51,3
Non risponde	2	5,1
24. A quale istituto di II grado hai pensato di iscriverti per l'anno futuro	116	100,0
.1 LS Copernico	2	1,7
.2 LS Labriola	1	0,9
.3 IPP Gentileschi	3	2,6
.4 VII ITC	2	1,7
.5 ITIS Giordani	18	15,5
.6 ITIS Righi	18	15,5
.7 I.Naut. IPSIA Bagnoli	5	4,3
.8 I. Arte Boccioni	4	3,4
.9 ITAS Vittorio Emanuele II	6	5,2
.10 IPSAR Bagnoli	14	12,1
.11 Altro	26	22,4
Non risponde	17	14,7
25. Per quale motivo pensi di iscriverti a questo istituto	116	100,0
.1 Sono convinto che ...	38	32,8
.2 È facilmente raggiungibile ...	1	0,9
.3 È noto per la buona ...	5	4,3
.4 Per tradizione familiare	0	0,0
.5 Per volontà dei miei genitori	1	0,9
.6 Mi è stato suggerito da amici	6	5,2
.7 Potrò frequentarlo con amici	7	6,0
.8 Questo tipo di studi potrà ...	31	26,7
.9 È più utile per il prosieguo ...	7	6,0
.10 Mi è stato suggerito dai miei ...	1	0,9
.11 Altro	1	0,9
Non risponde	18	15,5

Russoli

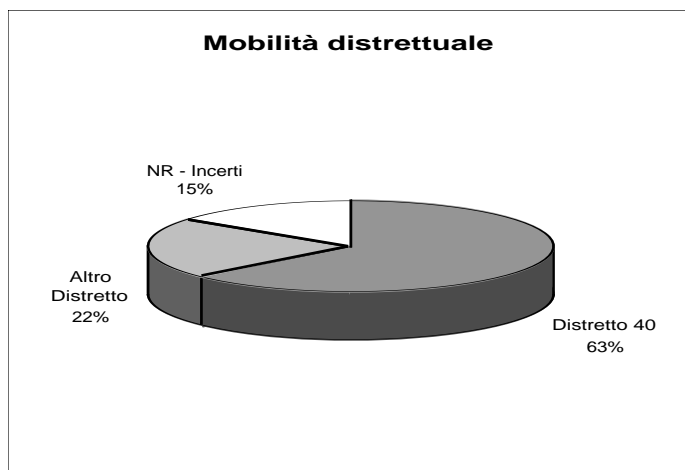
GRAFICI



- .1 LS Copernico
- .2 LS Labriola
- .3 IPP Gentileschi
- .4 VII ITC
- .5 ITIS Giordani
- .6 ITIS Righi
- .7 I.Naut. IPSIA Bagnoli
- .8 I. Arte Boccioni
- .9 ITAS Vittorio Emanuele II
- .10 IPSAR Bagnoli
- .11 Altro
- .12 Non risponde



- .1 Sono convinto che ...
- .2 È facilmente raggiungibile ...
- .3 È noto per la buona ...
- .4 Per tradizione familiare
- .5 Per volontà dei miei genitori
- .6 Mi è stato suggerito da amici
- .7 Potrò frequentarlo con amici
- .8 Questo tipo di studi potrà ...
- .9 È più utile per il prosieguo ...
- .10 Mi è stato suggerito dai miei ...
- .11 Altro
- .12 Non risponde



## **QUESTIONARIO DI ENTRATA**

## ANALISI GENERALE

Al contrario del precedente questionario quello di entrata (difuso tra gli studenti frequentanti il primo anno delle scuole secondarie di secondo grado) risulta più breve in quanto dovrebbe semplicemente registrare eventuali mutazioni nelle scelte di studio compiute precedentemente.

Ad avvio di queste attività appare evidente che questo questionario potrebbe essere considerato 'non corretto' ma, per la verità, la sua somministrazione è stata decisa di concerto con la direzione del Distretto 40 per misurare, indicativamente, gli scostamenti tra le scelte inizialmente compiute e l'effettiva frequenza dell'istituto prescelto.

Il questionario tende, principalmente, a leggere eventuali modificazioni degli aspetti sociali più attinenti alla relazione familiare ed al suo stato; cerca confermare nella scelta dell'indirizzo di studio ed i motivi degli eventuali cambiamenti compiuti.

Alla stessa maniera della lettura dei dati compiuti nella prima parte di questa ricerca affrontiamo l'analisi dei risultati di questo questionario che ha raccolto un totale di 1.739 adesioni.

1. Come nella prima parte della ricerca anche tra questi giovani la composizione media familiare è di quattro persone (48,5%), le famiglie composte da cinque persone rappresentano il 27,8% e le famiglie composte da più di cinque persone rappresentano il 13,1%.

2. Il reddito familiare è prodotto dal solo padre per il 60,6% e da entrambi i genitori per il 21,6%. Risultano non occupati entrambi i genitori per l'11,3%. È da notare che questa condizione coincide frequentemente con una composizione media familiare superiore a cinque componenti, dunque, evidentemente, il reddito familiare è prodotto da altre persone (nonni?).

3. Rispetto ai titoli di studio qui prevale il titolo di Licenza media per il padre (40,1%), seguito poi dal Diploma (38,2%) mentre per le madri il titolo prevalente è il Diploma (39,0%) seguito poi dalla Licenza media (34,2%).

Questo sbilanciamento su titoli mediamente più alti tra le donne è controbilanciato dal fatto che esse risultano prevalere tra i genitori senza alcun titolo di studio (18,9% contro gli 11,3% degli uomini).

4. Gli studenti che dichiarano di avere ancora fratelli in condizione di studio risultano pari al 68,8% contro una percentuale del 77,5% registrato nel 'Questionario di uscita'.

5. Le risposte circa la mobilità per raggiungere l'istituto si differenziano nettamente dal precedente questionario per due ragioni fondamentali: gli istituti superiori si differenziano, infatti, sia per la tipologia degli studi sia per la numerosità e tale caratteristica influisce anche sulla composizione del corpo studentesco che, in questo caso, proviene per il 46,8% da altri distretti.

Dunque la risposta prevalente è rappresentata dall'uso dei mezzi pubblici (60,9%) e, al secondo posto, si dichiara di essere accompagnati a scuola in auto (23,0%). Soltanto il 10,8% dichiara di raggiungere l'istituto a piedi.

6. I risultati dell'analisi sulla mobilità distrettuale risultano evidentemente assai differenti da quelli risultanti dall'indagine precedente. La registrazione di un peso percentuale pari al 46,8% di studenti provenienti da altri distretti in parte conferma le indicazioni precedentemente pervenute dal 'Questionario di uscita' che, ricordiamo confermava una scelta di istituto distrettuale per il 64,8% (non rispondevano o si dichiaravano incerti il 15,9% dei soggetti).

Le motivazioni che hanno sostenuto la scelta dell'indirizzo di studio vedono prevalere la possibilità che questo tipo di studi potrà favorire la ricerca del lavoro (30,1%), al secondo posto si conferma la convinzione che questa scelta sia la più adatta al soggetto (28,6%) e al terzo posto la convinzione che questa scelta sia la più adatta per il proseguimento degli studi (9,1%). Un più confortante risultato si registra circa il ruolo che gli insegnanti hanno giocato nella scelta della tipologia di studi che, in questo caso, risultano pari al 5,2% contro lo striminzito 1,1% registrato nella precedente analisi.

7. Rispetto alla tipologia di studi prescelta è stato poi richiesto se, rispetto all'anno precedente, questa scelta si sia modificata e, se sì, per quale motivo.

Il 72,9% dei soggetti dichiara di aver confermato la scelta precedente mentre il 26,2% dichiara di averla modificata: il 41,3% perchè in precedenza era incerto; il 24,0% perchè nel frattempo ha ricevuto più precise ed utili informazioni; il 21,8% perchè nel frattempo ha costruito una serie di certezze circa il proprio futuro.

Il 4,4% dichiara di aver modificato le scelte perchè prima era rimasto condizionato dai suggerimenti ricevuti da amici e genitori.

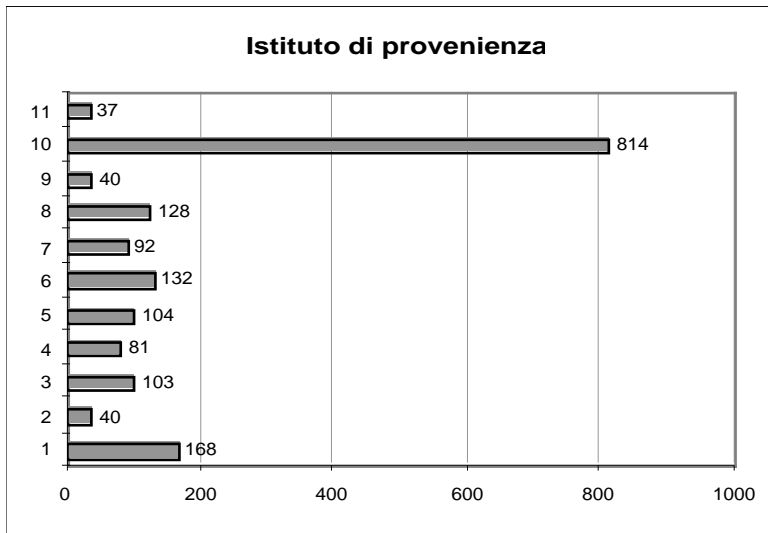
<b>Totale Distretto</b>	<b>V.A.</b>	<b>%</b>
Sesso	1739	100,0
Maschi	1075	61,8
Femmine	664	38,2
<b>2. Da quante persone è composta la tua famiglia</b>	<b>1739</b>	<b>100,0</b>
.1 Una	0	0,0
.2 Due	0	0,0
.3 Tre	182	10,5
.4 Quattro	843	48,5
.5 Cinque	483	27,8
.6 Oltre cinque	228	13,1
Non risponde	3	0,2
<b>3. I tuoi genitori lavorano</b>	<b>1739</b>	<b>100,0</b>
.1 Sì, entrambi	376	21,6
.2 Solo mio padre	1054	60,6
.3 Solo mia madre	97	5,6
.4 No, nessuno dei due	196	11,3
Non risponde	16	0,9
<b>4. Quale titolo di studio possiede tuo padre</b>	<b>1739</b>	<b>100,0</b>
.1 Nessuno	197	11,3
.2 Licenza media	697	40,1
.3 Diploma	664	38,2
.4 Laurea	160	9,2
Non risponde	21	1,2
<b>5. Quale titolo di studio possiede tua madre</b>	<b>1739</b>	<b>100,0</b>
.1 Nessuno	328	18,9
.2 Licenza media	595	34,2
.3 Diploma	678	39,0
.4 Laurea	115	6,6
Non risponde	23	1,3
<b>6. Hai fratelli ancora in condizione di studio</b>	<b>1739</b>	<b>100,0</b>
.1 Sì	1196	68,8
.2 No	522	30,0
Non risponde	21	1,2
<b>7. Attualmente come raggiungi la scuola</b>	<b>1739</b>	<b>100,0</b>
.1 A piedi	188	10,8
.2 Con la bicicletta	0	0,0
.3 Con il motorino	81	4,7
.4 Mi accompagnano in auto	400	23,0
.5 Con mezzi pubblici	1059	60,9
Non risponde	11	0,6

<b>Totale Distretto</b>	V.A.	%
8. Da quale scuola di I grado provieni	1739	100,0
.1 Augusto	168	9,7
.2 Console	40	2,3
.3 Falcone	103	5,9
.4 Gigante	81	4,7
.5 Silio Italico	104	6,0
.6 Michelangelo	132	7,6
.7 Minniti	92	5,3
.8 Russo I	128	7,4
.9 Russo II	40	2,3
.10 Altro	814	46,8
Non risponde	37	2,1
9. Per quale motivo ti sei iscritto a questo istituto	1739	100,0
.1 Sono convinto che ...	497	28,6
.2 È facilmente raggiungibile ...	41	2,4
.3 È noto per la buona ...	138	7,9
.4 Per tradizione familiare	45	2,6
.5 Per volontà dei miei genitori	47	2,7
.6 Mi è stato suggerito da amici	84	4,8
.7 Potrò frequentarlo con amici	62	3,6
.8 Questo tipo di studi potrà ...	524	30,1
.9 È più utile per il prosieguo ...	158	9,1
.10 Mi è stato suggerito dai miei ...	90	5,2
.11 Altro	47	2,7
Non risponde	6	0,3
10. Rispetto all'anno passato hai modificato la scelta dell'istituto da frequentare	1739	100,0
.1 Si	455	26,2
.2 No	1267	72,9
Non risponde	17	1,0
11. Se Si, per quale motivo	455	100,0
.1 Prima ero incerto ...	188	41,3
.2 Mi avevano convinto gli amici	20	4,4
.3 Mi avevano convinto i genitori	20	4,4
.4 Ho ricevuto migliori informazioni	109	24,0
.5 Penso di aver già chiaro ...	99	21,8
.6 Altro	16	3,5
Non risponde	3	0,7

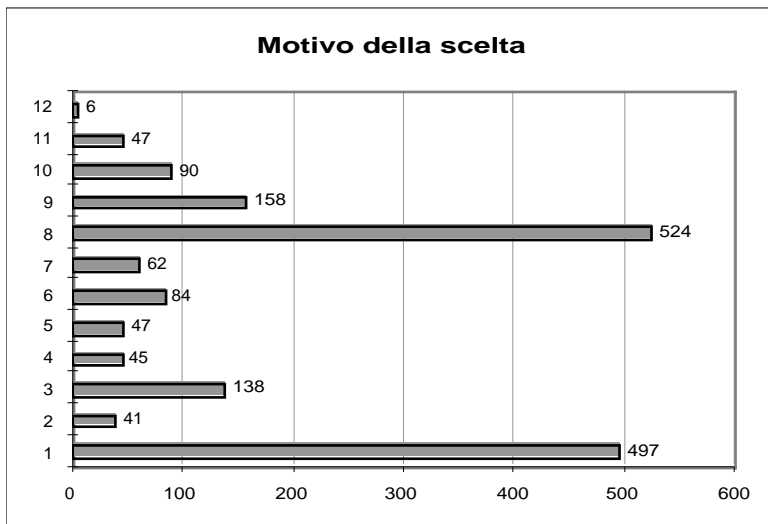


**Totale Distretto**

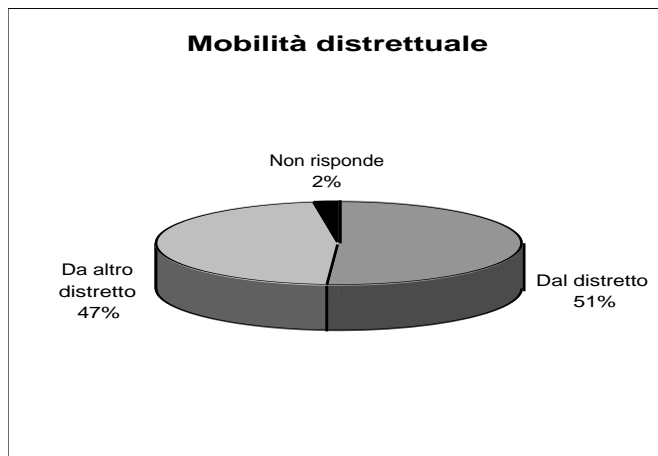
**GRAFICI**



- .1 Augusto
- .2 Console
- .3 Falcone
- .4 Gigante
- .5 Silio Italico
- .6 Michelangelo
- .7 Minniti
- .8 Russo I
- .9 Russo II
- .10 Altro
- .11 Non risponde



- .1 Sono convinto che ...
- .2 È facilmente raggiungibile ...
- .3 È noto per la buona ...
- .4 Per tradizione familiare
- .5 Per volontà dei miei genitori
- .6 Mi è stato suggerito da amici
- .7 Potrò frequentarlo con amici
- .8 Questo tipo di studi potrà ...
- .9 È più utile per il prosieguo ...
- .10 Mi è stato suggerito dai miei ...
- .11 Altro
- .12 Non risponde

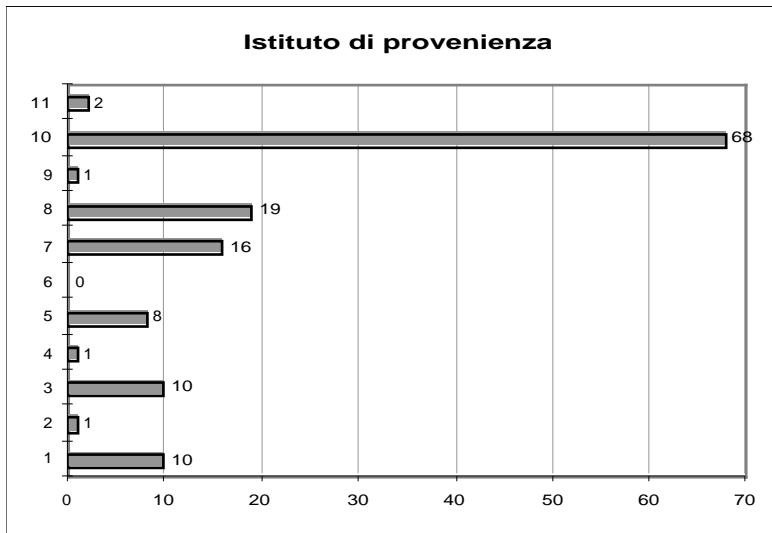


<b>Copernico</b>	V.A.	%
Sesso	136	100,0
Maschi	69	50,7
Femmine	67	49,3
2. Da quante persone è composta la tua famiglia	136	100,0
.1 Una	0	0,0
.2 Due	0	0,0
.3 Tre	22	16,2
.4 Quattro	66	48,5
.5 Cinque	26	19,1
.6 Oltre cinque	22	16,2
Non risponde	0	0,0
3. I tuoi genitori lavorano	136	100,0
.1 Sì, entrambi	26	19,1
.2 Solo mio padre	87	64,0
.3 Solo mia madre	5	3,7
.4 No, nessuno dei due	18	13,2
Non risponde	0	0,0
4. Quale titolo di studio possiede tuo padre	136	100,0
.1 Nessuno	20	14,7
.2 Licenza media	51	37,5
.3 Diploma	54	39,7
.4 Laurea	11	8,1
Non risponde	0	0,0
5. Quale titolo di studio possiede tua madre	136	100,0
.1 Nessuno	25	18,4
.2 Licenza media	38	27,9
.3 Diploma	67	49,3
.4 Laurea	6	4,4
Non risponde	0	0,0
6. Hai fratelli ancora in condizione di studio	136	100,0
.1 Sì	95	69,9
.2 No	41	30,1
Non risponde	0	0,0
7. Attualmente come raggiungi la scuola	136	100,0
.1 A piedi	19	14,0
.2 Con la bicicletta	0	0,0
.3 Con il motorino	4	2,9
.4 Mi accompagnano in auto	38	27,9
.5 Con mezzi pubblici	75	55,1
Non risponde	0	0,0

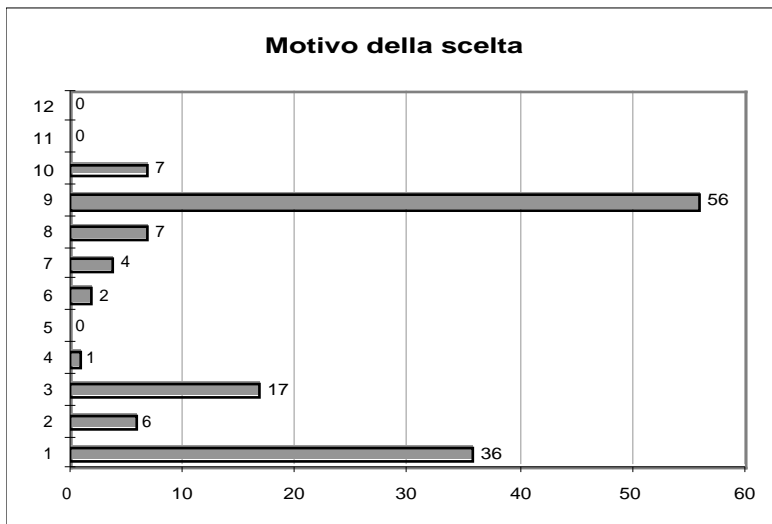
<b>Copernico</b>	V.A.	%
8. Da quale scuola di I grado provieni	136	100,0
.1 Augusto	10	7,4
.2 Console	1	0,7
.3 Falcone	10	7,4
.4 Gigante	1	0,7
.5 Silio Italico	8	5,9
.6 Michelangelo	0	0,0
.7 Minniti	16	11,8
.8 Russo I	19	14,0
.9 Russo II	1	0,7
.10 Altro	68	50,0
Non risponde	2	1,5
9. Per quale motivo ti sei iscritto a questo istituto	136	100,0
.1 Sono convinto che ...	36	26,5
.2 È facilmente raggiungibile ...	6	4,4
.3 È noto per la buona ...	17	12,5
.4 Per tradizione familiare	1	0,7
.5 Per volontà dei miei genitori	0	0,0
.6 Mi è stato suggerito da amici	2	1,5
.7 Potrò frequentarlo con amici	4	2,9
.8 Questo tipo di studi potrà ...	7	5,1
.9 È più utile per il prosieguo ...	56	41,2
.10 Mi è stato suggerito dai miei ...	7	5,1
.11 Altro	0	0,0
Non risponde	0	0,0
10. Rispetto all'anno passato hai modificato la scelta dell'istituto da frequentare	136	100,0
.1 Sì	29	21,3
.2 No	106	77,9
Non risponde	1	0,7
11. Se Sì, per quale motivo	29	100,0
.1 Prima ero incerto ...	15	51,7
.2 Mi avevano convinto gli amici	2	6,9
.3 Mi avevano convinto i genitori	0	0,0
.4 Ho ricevuto migliori informazioni	10	34,5
.5 Penso di aver già chiaro ...	2	6,9
.6 Altro	0	0,0
Non risponde	0	0,0

**Copernico**

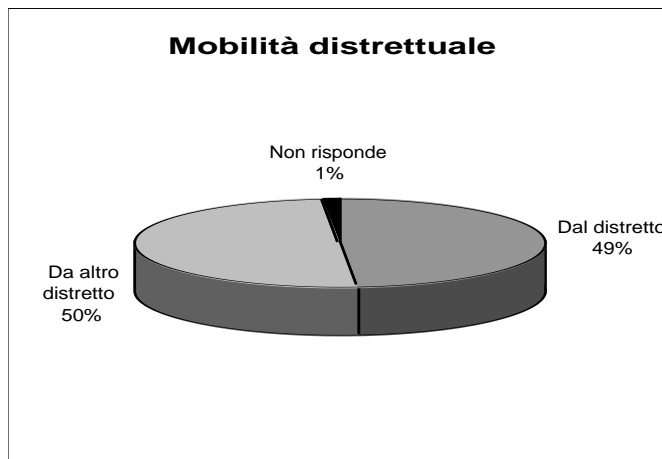
**GRAFICI**



- .1 Augusto
- .2 Console
- .3 Falcone
- .4 Gigante
- .5 Silio Italico
- .6 Michelangelo
- .7 Minniti
- .8 Russo I
- .9 Russo II
- .10 Altro
- .11 Non risponde



- .1 Sono convinto che ...
- .2 È facilmente raggiungibile ...
- .3 È noto per la buona ...
- .4 Per tradizione familiare
- .5 Per volontà dei miei genitori
- .6 Mi è stato suggerito da amici
- .7 Potrò frequentarlo con amici
- .8 Questo tipo di studi potrà ...
- .9 È più utile per il prosieguo ...
- .10 Mi è stato suggerito dai miei ...
- .11 Altro
- .12 Non risponde

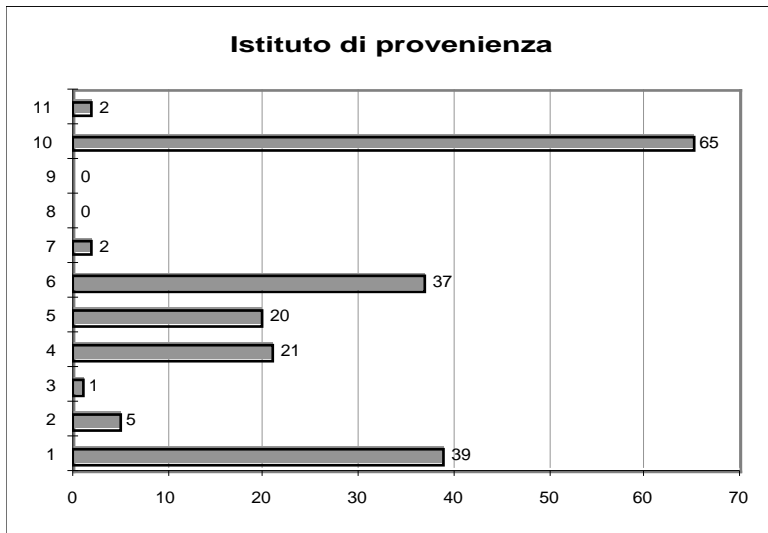


<b>Labriola</b>	V.A.	%
Sesso	192	100,0
Maschi	96	50,0
Femmine	96	50,0
2. Da quante persone è composta la tua famiglia	192	100,0
.1 Una	0	0,0
.2 Due	0	0,0
.3 Tre	33	17,2
.4 Quattro	84	43,8
.5 Cinque	54	28,1
.6 Oltre cinque	21	10,9
Non risponde	0	0,0
3. I tuoi genitori lavorano	192	100,0
.1 Sì, entrambi	53	27,6
.2 Solo mio padre	101	52,6
.3 Solo mia madre	21	10,9
.4 No, nessuno dei due	15	7,8
Non risponde	2	1,0
4. Quale titolo di studio possiede tuo padre	192	100,0
.1 Nessuno	11	5,7
.2 Licenza media	38	19,8
.3 Diploma	112	58,3
.4 Laurea	31	16,1
Non risponde	0	0,0
5. Quale titolo di studio possiede tua madre	192	100,0
.1 Nessuno	27	14,1
.2 Licenza media	43	22,4
.3 Diploma	101	52,6
.4 Laurea	21	10,9
Non risponde	0	0,0
6. Hai fratelli ancora in condizione di studio	192	100,0
.1 Sì	111	57,8
.2 No	81	42,2
Non risponde	0	0,0
7. Attualmente come raggiungi la scuola	192	100,0
.1 A piedi	22	11,5
.2 Con la bicicletta	0	0,0
.3 Con il motorino	14	7,3
.4 Mi accompagnano in auto	49	25,5
.5 Con mezzi pubblici	107	55,7
Non risponde	0	0,0

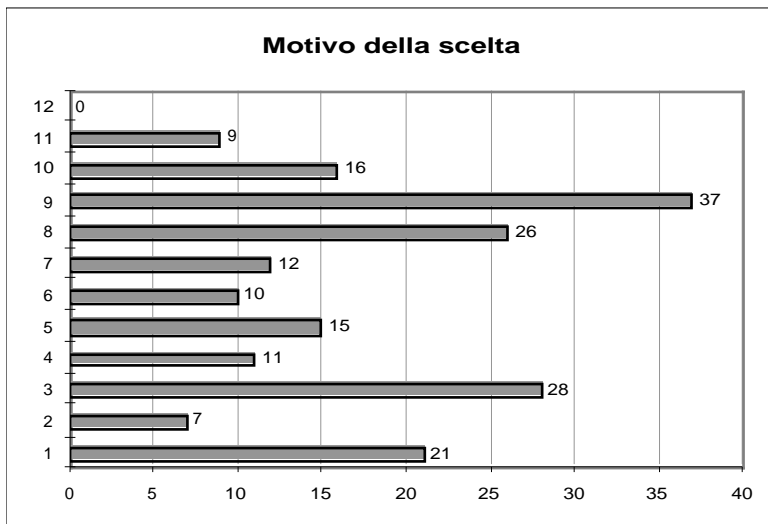
<b>Labriola</b>	V.A.	%
8. Da quale scuola di I grado provieni	192	100,0
.1 Augusto	39	20,3
.2 Console	5	2,6
.3 Falcone	1	0,5
.4 Gigante	21	10,9
.5 Silio Italico	20	10,4
.6 Michelangelo	37	19,3
.7 Minniti	2	1,0
.8 Russo I	0	0,0
.9 Russo II	0	0,0
.10 Altro	65	33,9
Non risponde	2	1,0
9. Per quale motivo ti sei iscritto a questo istituto	192	100,0
.1 Sono convinto che ...	21	10,9
.2 È facilmente raggiungibile ...	7	3,6
.3 È noto per la buona ...	28	14,6
.4 Per tradizione familiare	11	5,7
.5 Per volontà dei miei genitori	15	7,8
.6 Mi è stato suggerito da amici	10	5,2
.7 Potrò frequentarlo con amici	12	6,3
.8 Questo tipo di studi potrà ...	26	13,5
.9 È più utile per il prosieguo ...	37	19,3
.10 Mi è stato suggerito dai miei ...	16	8,3
.11 Altro	9	4,7
Non risponde	0	0,0
10. Rispetto all'anno passato hai modificato la scelta dell'istituto da frequentare	192	100,0
.1 Si	18	9,4
.2 No	174	90,6
Non risponde	0	0,0
11. Se Si, per quale motivo	18	100,0
.1 Prima ero incerto ...	11	61,1
.2 Mi avevano convinto gli amici	0	0,0
.3 Mi avevano convinto i genitori	0	0,0
.4 Ho ricevuto migliori informazioni	6	33,3
.5 Penso di aver già chiaro ...	1	5,6
.6 Altro	0	0,0
Non risponde	0	0,0

Labriola

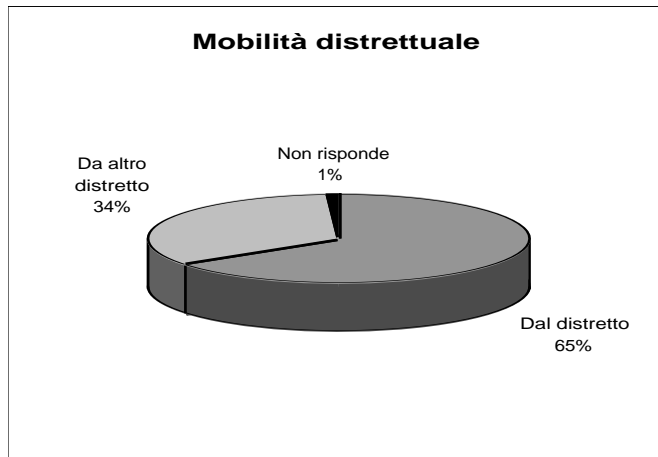
GRAFICI



- .1 Augusto
- .2 Console
- .3 Falcone
- .4 Gigante
- .5 Silio Italico
- .6 Michelangelo
- .7 Minniti
- .8 Russo I
- .9 Russo II
- .10 Altro
- .11 Non risponde



- .1 Sono convinto che ...
- .2 È facilmente raggiungibile ...
- .3 È noto per la buona ...
- .4 Per tradizione familiare
- .5 Per volontà dei miei genitori
- .6 Mi è stato suggerito da amici
- .7 Potrò frequentarlo con amici
- .8 Questo tipo di studi potrà ...
- .9 È più utile per il prosieguo ...
- .10 Mi è stato suggerito dai miei ...
- .11 Altro
- .12 Non risponde



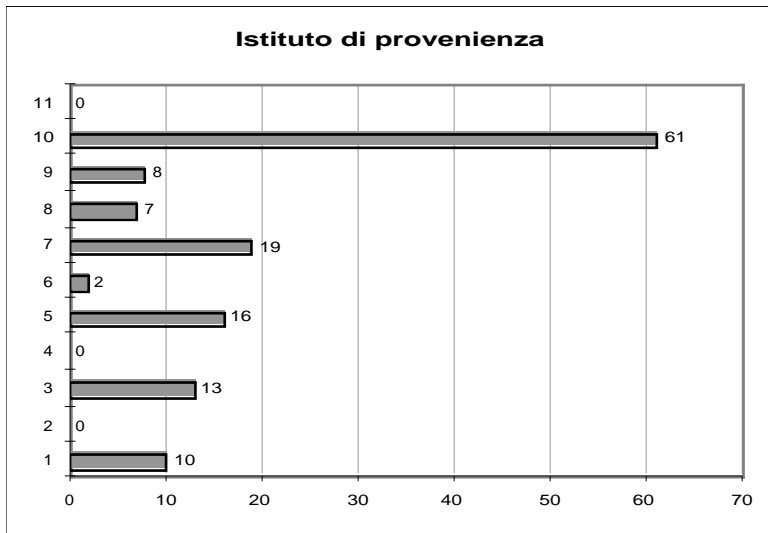
<b>Gentileschi</b>	V.A.	%
Sesso	136	100,0
Maschi	104	76,5
Femmine	32	23,5
2. Da quante persone è composta la tua famiglia	136	100,0
.1 Una	0	0,0
.2 Due	0	0,0
.3 Tre	16	11,8
.4 Quattro	92	67,6
.5 Cinque	22	16,2
.6 Oltre cinque	6	4,4
Non risponde	0	0,0
3. I tuoi genitori lavorano	136	100,0
.1 Sì, entrambi	29	21,3
.2 Solo mio padre	77	56,6
.3 Solo mia madre	10	7,4
.4 No, nessuno dei due	15	11,0
Non risponde	5	3,7
4. Quale titolo di studio possiede tuo padre	136	100,0
.1 Nessuno	13	9,6
.2 Licenza media	58	42,6
.3 Diploma	49	36,0
.4 Laurea	13	9,6
Non risponde	3	2,2
5. Quale titolo di studio possiede tua madre	136	100,0
.1 Nessuno	24	17,6
.2 Licenza media	47	34,6
.3 Diploma	52	38,2
.4 Laurea	9	6,6
Non risponde	4	2,9
6. Hai fratelli ancora in condizione di studio	136	100,0
.1 Sì	93	68,4
.2 No	36	26,5
Non risponde	7	5,1
7. Attualmente come raggiungi la scuola	136	100,0
.1 A piedi	18	13,2
.2 Con la bicicletta	0	0,0
.3 Con il motorino	7	5,1
.4 Mi accompagnano in auto	21	15,4
.5 Con mezzi pubblici	87	64,0
Non risponde	3	2,2



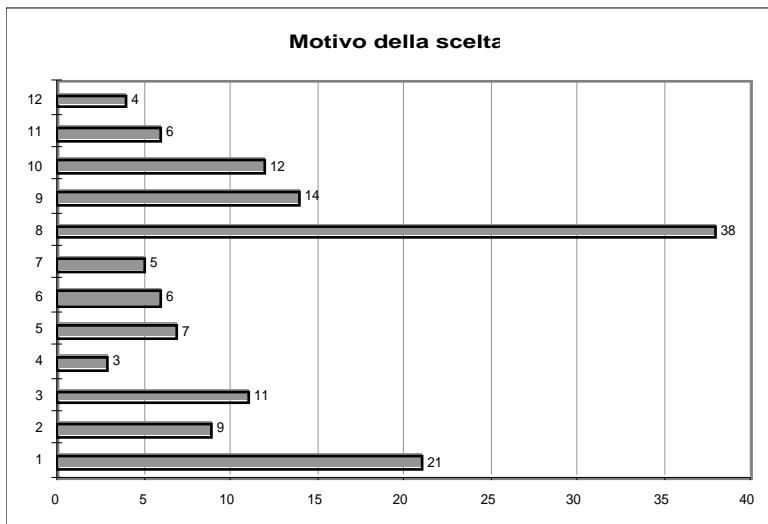
<b>Gentileschi</b>	V.A.	%
8. Da quale scuola di I grado provieni	136	100,0
.1 Augusto	10	7,4
.2 Console	0	0,0
.3 Falcone	13	9,6
.4 Gigante	0	0,0
.5 Silio Italico	16	11,8
.6 Michelangelo	2	1,5
.7 Minniti	19	14,0
.8 Russo I	7	5,1
.9 Russo II	8	5,9
.10 Altro	61	44,9
Non risponde	0	0,0
9. Per quale motivo ti sei iscritto a questo istituto	136	100,0
.1 Sono convinto che ...	21	15,4
.2 È facilmente raggiungibile ...	9	6,6
.3 È noto per la buona ...	11	8,1
.4 Per tradizione familiare	3	2,2
.5 Per volontà dei miei genitori	7	5,1
.6 Mi è stato suggerito da amici	6	4,4
.7 Potrò frequentarlo con amici	5	3,7
.8 Questo tipo di studi potrà ...	38	27,9
.9 È più utile per il prosieguo ...	14	10,3
.10 Mi è stato suggerito dai miei ...	12	8,8
.11 Altro	6	4,4
Non risponde	4	2,9
10. Rispetto all'anno passato hai modificato la scelta dell'istituto da frequentare	136	100,0
.1 Si	19	14,0
.2 No	111	81,6
Non risponde	6	4,4
11. Se Sì, per quale motivo	19	100,0
.1 Prima ero incerto ...	10	52,6
.2 Mi avevano convinto gli amici	0	0,0
.3 Mi avevano convinto i genitori	0	0,0
.4 Ho ricevuto migliori informazioni	2	10,5
.5 Penso di aver già chiaro ...	5	26,3
.6 Altro	2	10,5
Non risponde	0	0,0

**Gentileschi**

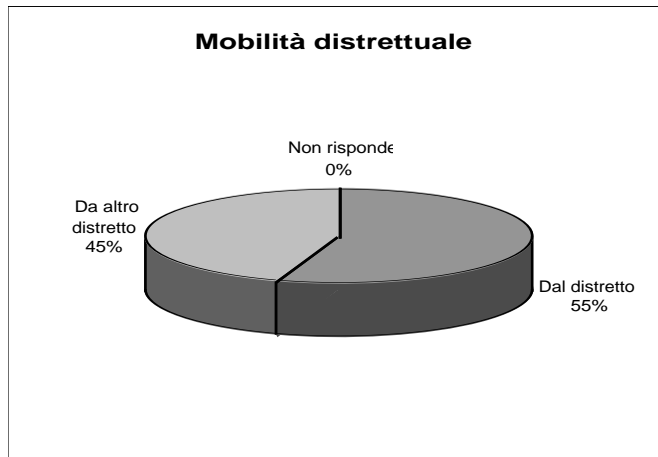
**GRAFICI**



- .1 Augusto
- .2 Console
- .3 Falcone
- .4 Gigante
- .5 Silio Italico
- .6 Michelangelo
- .7 Minniti
- .8 Russo I
- .9 Russo II
- .10 Altro
- .11 Non risponde



- .1 Sono convinto che ...
- .2 È facilmente raggiungibile ...
- .3 È noto per la buona ...
- .4 Per tradizione familiare
- .5 Per volontà dei miei genitori
- .6 Mi è stato suggerito da amici
- .7 Potrò frequentarlo con amici
- .8 Questo tipo di studi potrà ...
- .9 È più utile per il prosieguo ...
- .10 Mi è stato suggerito dai miei ...
- .11 Altro
- .12 Non risponde

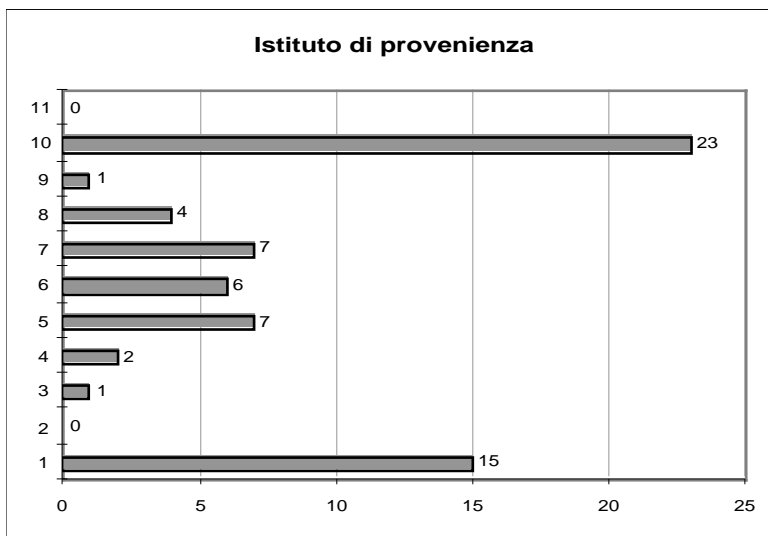


VII ITC	V.A.	%
Sesso	66	100,0
Maschi	33	50,0
Femmine	33	50,0
2. Da quante persone è composta la tua famiglia	66	100,0
.1 Una	0	0,0
.2 Due	0	0,0
.3 Tre	8	12,1
.4 Quattro	29	43,9
.5 Cinque	18	27,3
.6 Oltre cinque	11	16,7
Non risponde	0	0,0
3. I tuoi genitori lavorano	66	100,0
.1 Sì, entrambi	11	16,7
.2 Solo mio padre	41	62,1
.3 Solo mia madre	4	6,1
.4 No, nessuno dei due	10	15,2
Non risponde	0	0,0
4. Quale titolo di studio possiede tuo padre	66	100,0
.1 Nessuno	11	16,7
.2 Licenza media	21	31,8
.3 Diploma	25	37,9
.4 Laurea	9	13,6
Non risponde	0	0,0
5. Quale titolo di studio possiede tua madre	66	100,0
.1 Nessuno	15	22,7
.2 Licenza media	19	28,8
.3 Diploma	29	43,9
.4 Laurea	2	3,0
Non risponde	1	1,5
6. Hai fratelli ancora in condizione di studio	66	100,0
.1 Sì	51	77,3
.2 No	15	22,7
Non risponde	0	0,0
7. Attualmente come raggiungi la scuola	66	100,0
.1 A piedi	7	10,6
.2 Con la bicicletta	0	0,0
.3 Con il motorino	3	4,5
.4 Mi accompagnano in auto	18	27,3
.5 Con mezzi pubblici	38	57,6
Non risponde	0	0,0

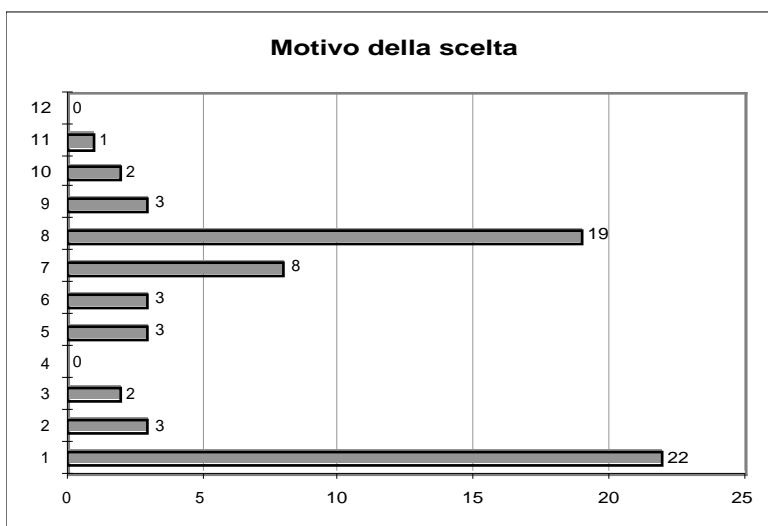
VII ITC	V.A.	%
8. Da quale scuola di I grado provieni	66	100,0
.1 Augusto	15	22,7
.2 Console	0	0,0
.3 Falcone	1	1,5
.4 Gigante	2	3,0
.5 Silio Italico	7	10,6
.6 Michelangelo	6	9,1
.7 Minniti	7	10,6
.8 Russo I	4	6,1
.9 Russo II	1	1,5
.10 Altro	23	34,8
Non risponde	0	0,0
9. Per quale motivo ti sei iscritto a questo istituto	66	100,0
.1 Sono convinto che ...	22	33,3
.2 È facilmente raggiungibile ...	3	4,5
.3 È noto per la buona ...	2	3,0
.4 Per tradizione familiare	0	0,0
.5 Per volontà dei miei genitori	3	4,5
.6 Mi è stato suggerito da amici	3	4,5
.7 Potrò frequentarlo con amici	8	12,1
.8 Questo tipo di studi potrà ...	19	28,8
.9 È più utile per il prosieguo ...	3	4,5
.10 Mi è stato suggerito dai miei ...	2	3,0
.11 Altro	1	1,5
Non risponde	0	0,0
10. Rispetto all'anno passato hai modificato la scelta dell'istituto da frequentare	66	100,0
.1 Si	27	40,9
.2 No	39	59,1
Non risponde	0	0,0
11. Se Si, per quale motivo	27	100,0
.1 Prima ero incerto ...	10	37,0
.2 Mi avevano convinto gli amici	2	7,4
.3 Mi avevano convinto i genitori	1	3,7
.4 Ho ricevuto migliori informazioni	11	40,7
.5 Penso di aver già chiaro ...	3	11,1
.6 Altro	0	0,0
Non risponde	0	0,0

VII ITC

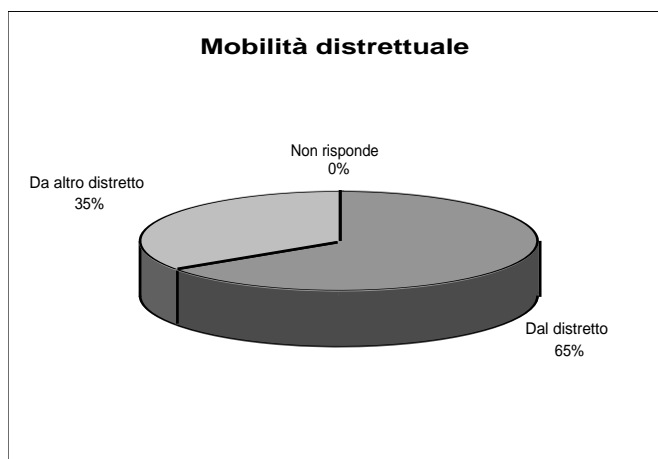
GRAFICI



- .1 Augusto
- .2 Console
- .3 Falcone
- .4 Gigante
- .5 Silio Italico
- .6 Michelangelo
- .7 Minniti
- .8 Russo I
- .9 Russo II
- .10 Altro
- .11 Non risponde



- .1 Sono convinto che ...
- .2 È facilmente raggiungibile ...
- .3 È noto per la buona ...
- .4 Per tradizione familiare
- .5 Per volontà dei miei genitori
- .6 Mi è stato suggerito da amici
- .7 Potrò frequentarlo con amici
- .8 Questo tipo di studi potrà ...
- .9 È più utile per il prosieguo ...
- .10 Mi è stato suggerito dai miei ...
- .11 Altro
- .12 Non risponde

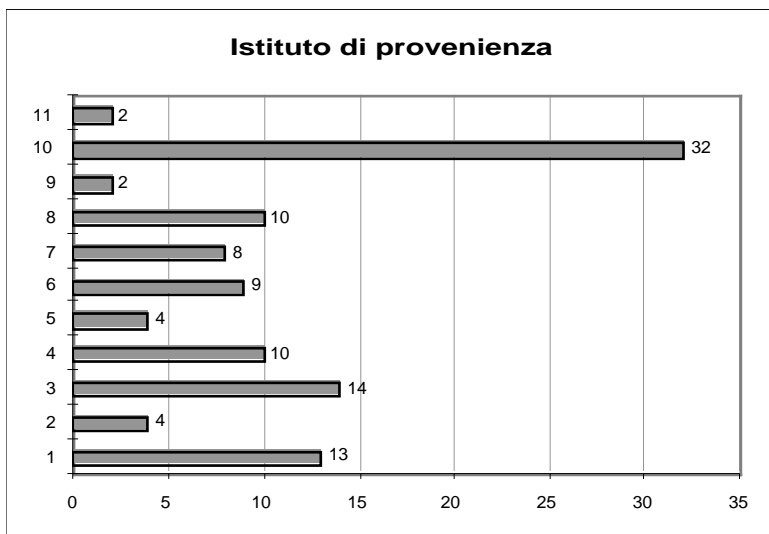


<b>Giordani</b>	V.A.	%
Sesso	108	100,0
Maschi	7	6,5
Femmine	101	93,5
2. Da quante persone è composta la tua famiglia	108	100,0
.1 Una	0	0,0
.2 Due	0	0,0
.3 Tre	7	6,5
.4 Quattro	63	58,3
.5 Cinque	27	25,0
.6 Oltre cinque	11	10,2
Non risponde	0	0,0
3. I tuoi genitori lavorano	108	100,0
.1 Sì, entrambi	13	12,0
.2 Solo mio padre	74	68,5
.3 Solo mia madre	6	5,6
.4 No, nessuno dei due	12	11,1
Non risponde	3	2,8
4. Quale titolo di studio possiede tuo padre	108	100,0
.1 Nessuno	6	5,6
.2 Licenza media	35	32,4
.3 Diploma	51	47,2
.4 Laurea	16	14,8
Non risponde	0	0,0
5. Quale titolo di studio possiede tua madre	108	100,0
.1 Nessuno	9	8,3
.2 Licenza media	31	28,7
.3 Diploma	47	43,5
.4 Laurea	21	19,4
Non risponde	0	0,0
6. Hai fratelli ancora in condizione di studio	108	100,0
.1 Sì	79	73,1
.2 No	24	22,2
Non risponde	5	4,6
7. Attualmente come raggiungi la scuola	108	100,0
.1 A piedi	17	15,7
.2 Con la bicicletta	0	0,0
.3 Con il motorino	9	8,3
.4 Mi accompagnano in auto	33	30,6
.5 Con mezzi pubblici	49	45,4
Non risponde	0	0,0

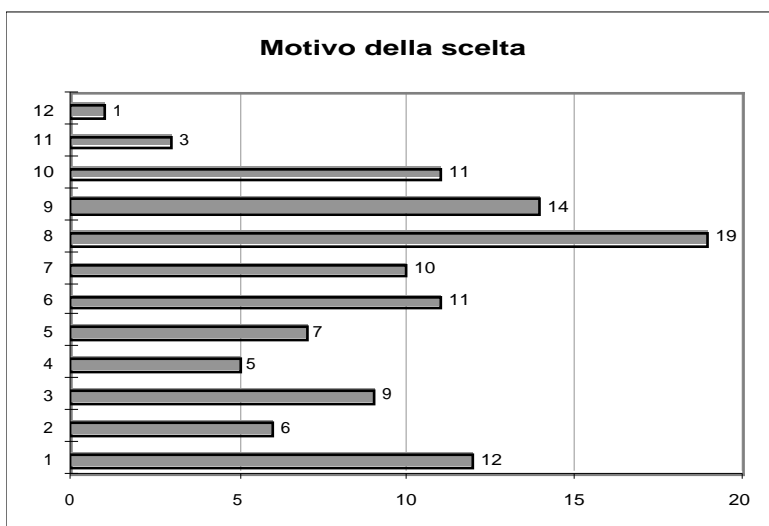
<b>Giordani</b>	V.A.	%
8. Da quale scuola di I grado provieni	108	100,0
.1 Augusto	13	12,0
.2 Console	4	3,7
.3 Falcone	14	13,0
.4 Gigante	10	9,3
.5 Silio Italico	4	3,7
.6 Michelangelo	9	8,3
.7 Minniti	8	7,4
.8 Russo I	10	9,3
.9 Russo II	2	1,9
.10 Altro	32	29,6
Non risponde	2	1,9
9. Per quale motivo ti sei iscritto a questo istituto	108	100,0
.1 Sono convinto che ...	12	11,1
.2 È facilmente raggiungibile ...	6	5,6
.3 È noto per la buona ...	9	8,3
.4 Per tradizione familiare	5	4,6
.5 Per volontà dei miei genitori	7	6,5
.6 Mi è stato suggerito da amici	11	10,2
.7 Potrò frequentarlo con amici	10	9,3
.8 Questo tipo di studi potrà ...	19	17,6
.9 È più utile per il prosieguo ...	14	13,0
.10 Mi è stato suggerito dai miei ...	11	10,2
.11 Altro	3	2,8
Non risponde	1	0,9
10. Rispetto all'anno passato hai modificato la scelta dell'istituto da frequentare	108	100,0
.1 Si	28	25,9
.2 No	80	74,1
Non risponde	0	0,0
11. Se Si, per quale motivo	28	100,0
.1 Prima ero incerto ...	15	53,6
.2 Mi avevano convinto gli amici	0	0,0
.3 Mi avevano convinto i genitori	0	0,0
.4 Ho ricevuto migliori informazioni	6	21,4
.5 Penso di aver già chiaro ...	6	21,4
.6 Altro	1	3,6
Non risponde	0	0,0

**Giordani**

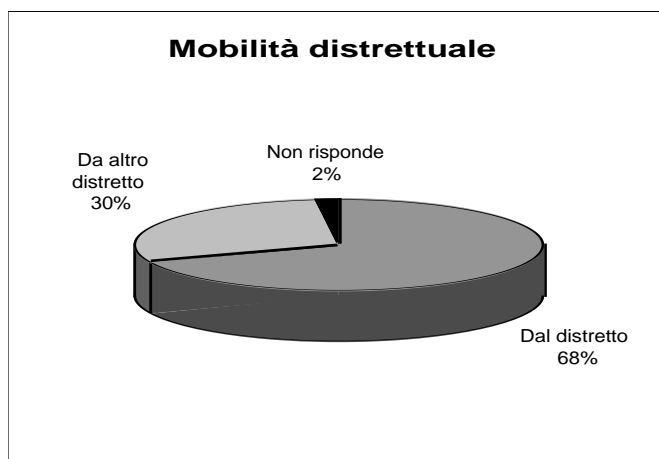
**GRAFICI**



- .1 Augusto
- .2 Console
- .3 Falcone
- .4 Gigante
- .5 Silio Italico
- .6 Michelangelo
- .7 Minniti
- .8 Russo I
- .9 Russo II
- .10 Altro
- .11 Non risponde



- .1 Sono convinto che ...
- .2 È facilmente raggiungibile ...
- .3 È noto per la buona ...
- .4 Per tradizione familiare
- .5 Per volontà dei miei genitori
- .6 Mi è stato suggerito da amici
- .7 Potrò frequentarlo con amici
- .8 Questo tipo di studi potrà ...
- .9 È più utile per il prosieguo ...
- .10 Mi è stato suggerito dai miei ...
- .11 Altro
- .12 Non risponde



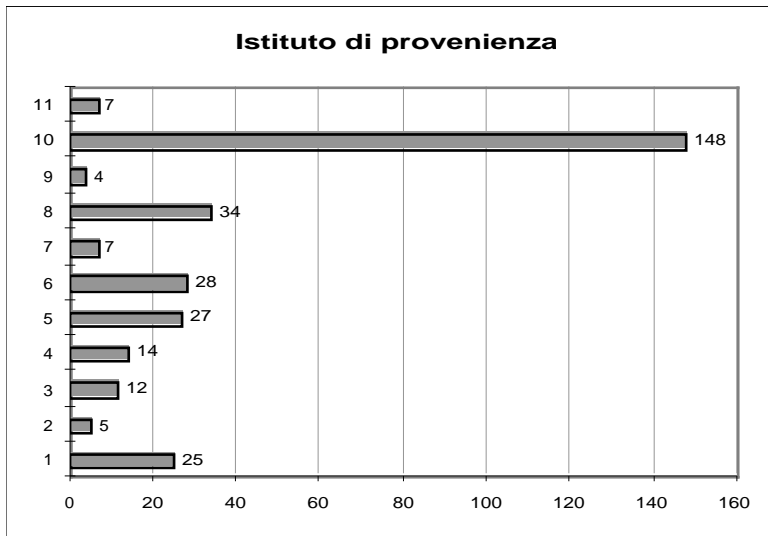


Righi	V.A.	%
Sesso	311	100,0
M	256	82,3
F	55	17,7
2. Da quante persone è composta la tua famiglia	311	100,0
.1 Una	0	0,0
.2 Due	0	0,0
.3 Tre	31	10,0
.4 Quattro	136	43,7
.5 Cinque	93	29,9
.6 Oltre cinque	50	16,1
Non risponde	1	0,3
3. I tuoi genitori lavorano	311	100,0
.1 Si, entrambi	61	19,6
.2 Solo mio padre	185	59,5
.3 Solo mia madre	19	6,1
.4 No, nessuno dei due	42	13,5
Non risponde	4	1,3
4. Quale titolo di studio possiede tuo padre	311	100,0
.1 Nessuno	24	7,7
.2 Licenza media	132	42,4
.3 Diploma	107	34,4
.4 Laurea	43	13,8
Non risponde	5	1,6
5. Quale titolo di studio possiede tua madre	311	100,0
.1 Nessuno	51	16,4
.2 Licenza media	111	35,7
.3 Diploma	120	38,6
.4 Laurea	25	8,0
Non risponde	4	1,3
6. Hai fratelli ancora in condizione di studio	311	100,0
.1 Si	198	63,7
.2 No	109	35,0
Non risponde	4	1,3
7. Attualmente come raggiungi la scuola	311	100,0
.1 A piedi	54	17,4
.2 Con la bicicletta	0	0,0
.3 Con il motorino	19	6,1
.4 Mi accompagnano in auto	67	21,5
.5 Con mezzi pubblici	165	53,1
Non risponde	6	1,9

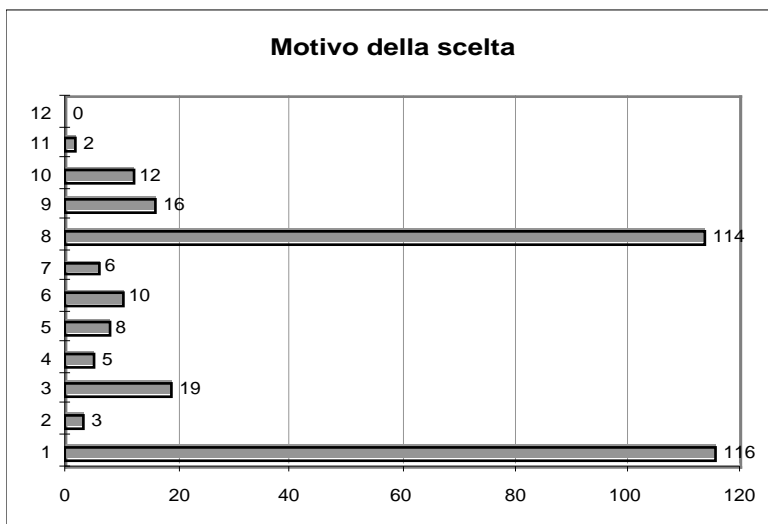
<b>Righi</b>	<b>V.A.</b>	<b>%</b>
8. Da quale scuola di I grado provieni	311	100,0
.1 Augusto	25	8,0
.2 Console	5	1,6
.3 Falcone	12	3,9
.4 Gigante	14	4,5
.5 Silio Italico	27	8,7
.6 Michelangelo	28	9,0
.7 Minniti	7	2,3
.8 Russo I	34	10,9
.9 Russo II	4	1,3
.10 Altro	148	47,6
<b>Non risponde</b>	7	2,3
9. Per quale motivo ti sei iscritto a questo istituto	311	100,0
.1 Sono convinto che ...	116	37,3
.2 È facilmente raggiungibile ...	3	1,0
.3 È noto per la buona ...	19	6,1
.4 Per tradizione familiare	5	1,6
.5 Per volontà dei miei genitori	8	2,6
.6 Mi è stato suggerito da amici	10	3,2
.7 Potrò frequentarlo con amici	6	1,9
.8 Questo tipo di studi potrà ...	114	36,7
.9 È più utile per il prosieguo ...	16	5,1
.10 Mi è stato suggerito dai miei ...	12	3,9
.11 Altro	2	0,6
<b>Non risponde</b>	0	0,0
10. Rispetto all'anno passato hai modificato la scelta dell'istituto da frequentare	311	100,0
.1 Si	78	25,1
.2 No	230	74,0
<b>Non risponde</b>	3	1,0
11. Se Si, per quale motivo	78	100,0
.1 Prima ero incerto ...	28	35,9
.2 Mi avevano convinto gli amici	3	3,8
.3 Mi avevano convinto i genitori	5	6,4
.4 Ho ricevuto migliori informazioni	22	28,2
.5 Penso di aver già chiaro ...	20	25,6
.6 Altro	0	0,0
<b>Non risponde</b>	0	0,0

Righi

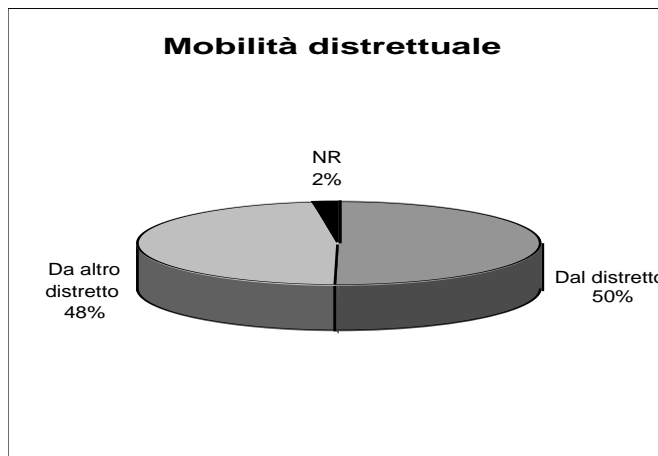
GRAFICI



- .1 Augusto
- .2 Console
- .3 Falcone
- .4 Gigante
- .5 Silio Italico
- .6 Michelangelo
- .7 Minniti
- .8 Russo I
- .9 Russo II
- .10 Altro
- .11 Non risponde



- .1 Sono convinto che ...
- .2 È facilmente raggiungibile ...
- .3 È noto per la buona ...
- .4 Per tradizione familiare
- .5 Per volontà dei miei genitori
- .6 Mi è stato suggerito da amici
- .7 Potrò frequentarlo con amici
- .8 Questo tipo di studi potrà ...
- .9 È più utile per il prosieguo ...
- .10 Mi è stato suggerito dai miei ...
- .11 Altro
- .12 Non risponde

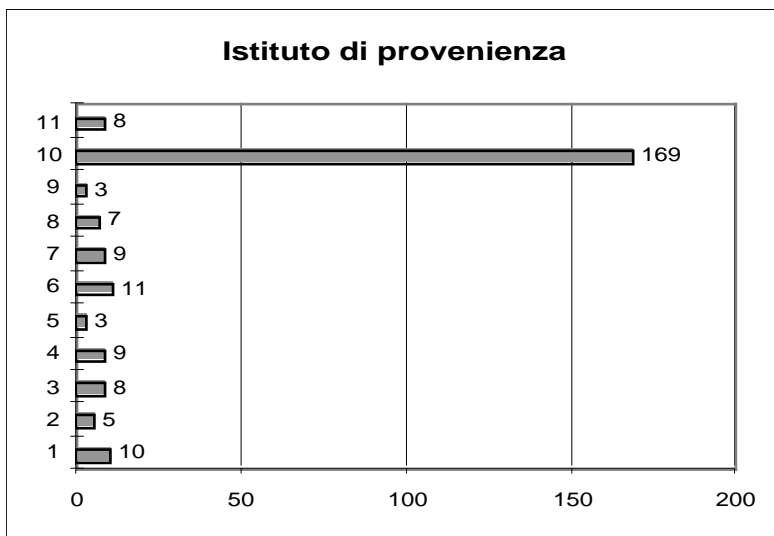


ITN - IPSIA Bagnoli	V.A.	%
Sesso	242	100,0
M	239	98,8
F	3	1,2
2. Da quante persone è composta la tua famiglia	242	100,0
.1 Una	0	0,0
.2 Due	0	0,0
.3 Tre	19	7,9
.4 Quattro	118	48,8
.5 Cinque	77	31,8
.6 Oltre cinque	27	11,2
Non risponde	1	0,4
3. I tuoi genitori lavorano	242	100,0
.1 Si, entrambi	68	28,1
.2 Solo mio padre	144	59,5
.3 Solo mia madre	9	3,7
.4 No, nessuno dei due	21	8,7
Non risponde	0	0,0
4. Quale titolo di studio possiede tuo padre	242	100,0
.1 Nessuno	35	14,5
.2 Licenza media	118	48,8
.3 Diploma	75	31,0
.4 Laurea	5	2,1
Non risponde	9	3,7
5. Quale titolo di studio possiede tua madre	242	100,0
.1 Nessuno	47	19,4
.2 Licenza media	107	44,2
.3 Diploma	70	28,9
.4 Laurea	8	3,3
Non risponde	10	4,1
6. Hai fratelli ancora in condizione di studio	242	100,0
.1 Si	176	72,7
.2 No	64	26,4
Non risponde	2	0,8
7. Attualmente come raggiungi la scuola	242	100,0
.1 A piedi	16	6,6
.2 Con la bicicletta	0	0,0
.3 Con il motorino	9	3,7
.4 Mi accompagnano in auto	24	9,9
.5 Con mezzi pubblici	192	79,3
Non risponde	1	0,4

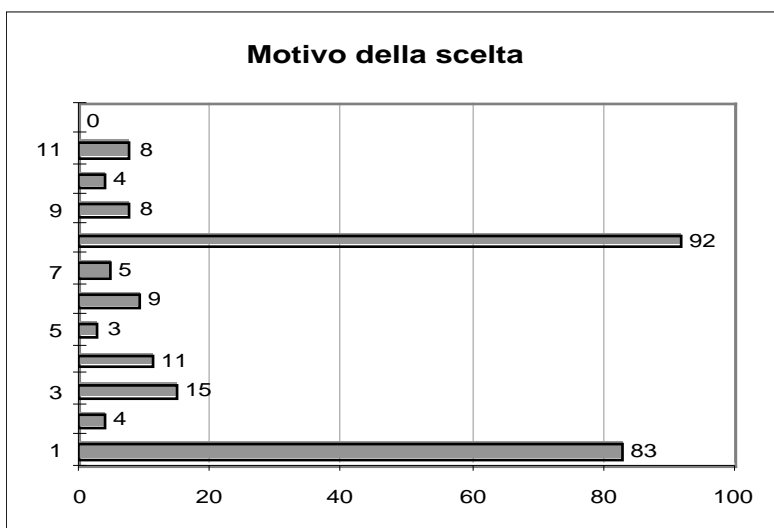
<b>ITN - IPSIA Bagnoli</b>	V.A.	%
8. Da quale scuola di I grado provieni	242	100,0
.1 Augusto	10	4,1
.2 Console	5	2,1
.3 Falcone	8	3,3
.4 Gigante	9	3,7
.5 Silio Italico	3	1,2
.6 Michelangelo	11	4,5
.7 Minniti	9	3,7
.8 Russo I	7	2,9
.9 Russo II	3	1,2
.10 Altro	169	69,8
Non risponde	8	3,3
9. Per quale motivo ti sei iscritto a questo istituto	242	100,0
.1 Sono convinto che ...	83	34,3
.2 È facilmente raggiungibile ...	4	1,7
.3 È noto per la buona ...	15	6,2
.4 Per tradizione familiare	11	4,5
.5 Per volontà dei miei genitori	3	1,2
.6 Mi è stato suggerito da amici	9	3,7
.7 Potrò frequentarlo con amici	5	2,1
.8 Questo tipo di studi potrà ...	92	38,0
.9 È più utile per il prosieguo ...	8	3,3
.10 Mi è stato suggerito dai miei ...	4	1,7
.11 Altro	8	3,3
Non risponde	0	0,0
10. Rispetto all'anno passato hai modificato la scelta dell'istituto da frequentare	242	100,0
.1 Si	93	38,4
.2 No	149	61,6
Non risponde	0	0,0
11. Se Si, per quale motivo	93	100,0
.1 Prima ero incerto ...	30	32,3
.2 Mi avevano convinto gli amici	8	8,6
.3 Mi avevano convinto i genitori	7	7,5
.4 Ho ricevuto migliori informazioni	19	20,4
.5 Penso di aver già chiaro ...	19	20,4
.6 Altro	9	9,7
Non risponde	1	1,1

ITN - IPSIA Bagnoli

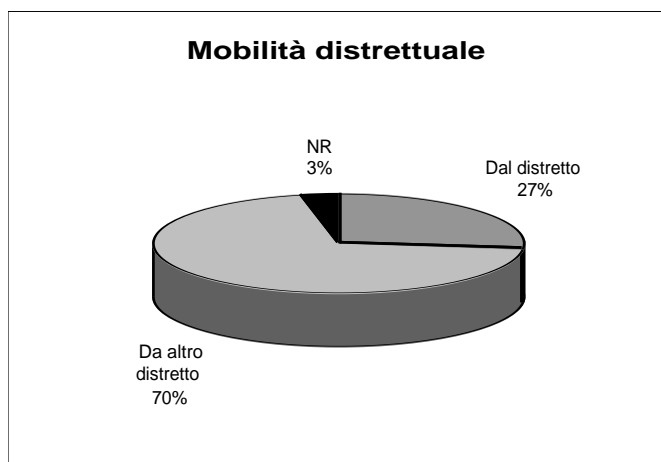
GRAFICI



- .1 Augusto
- .2 Console
- .3 Falcone
- .4 Gigante
- .5 Silio Italico
- .6 Michelangelo
- .7 Minniti
- .8 Russo I
- .9 Russo II
- .10 Altro
- .11 Non risponde



- .1 Sono convinto che ...
- .2 È facilmente raggiungibile ...
- .3 È noto per la buona ...
- .4 Per tradizione familiare
- .5 Per volontà dei miei genitori
- .6 Mi è stato suggerito da amici
- .7 Potrò frequentarlo con amici
- .8 Questo tipo di studi potrà ...
- .9 È più utile per il prosieguo ...
- .10 Mi è stato suggerito dai miei ...
- .11 Altro
- .12 Non risponde



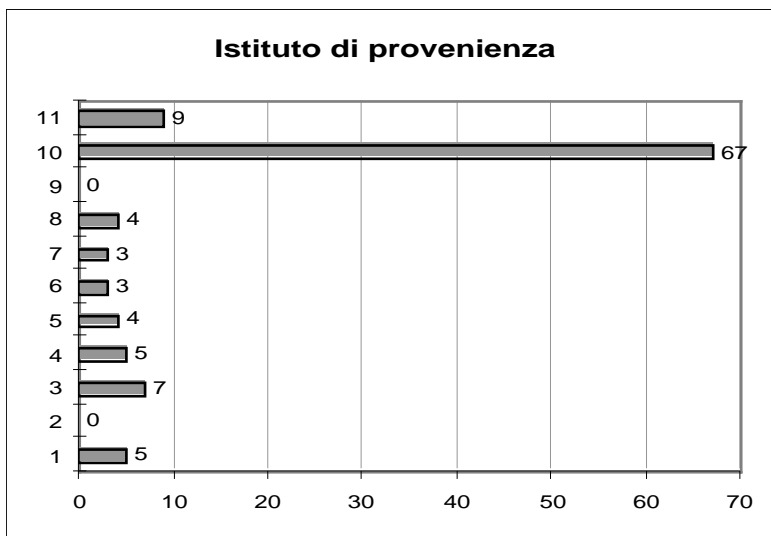
<b>Bocconi</b>	V.A.	%
Sesso	107	100,0
M	47	43,9
F	60	56,1
2. Da quante persone è composta la tua famiglia	107	100,0
.1 Una	0	0,0
.2 Due	0	0,0
.3 Tre	7	6,5
.4 Quattro	51	47,7
.5 Cinque	34	31,8
.6 Oltre cinque	15	14,0
Non risponde	0	0,0
3. I tuoi genitori lavorano	107	100,0
.1 Sì, entrambi	30	28,0
.2 Solo mio padre	68	63,6
.3 Solo mia madre	2	1,9
.4 No, nessuno dei due	7	6,5
Non risponde	0	0,0
4. Quale titolo di studio possiede tuo padre	107	100,0
.1 Nessuno	20	18,7
.2 Licenza media	47	43,9
.3 Diploma	32	29,9
.4 Laurea	5	4,7
Non risponde	3	2,8
5. Quale titolo di studio possiede tua madre	107	100,0
.1 Nessuno	39	36,4
.2 Licenza media	34	31,8
.3 Diploma	28	26,2
.4 Laurea	4	3,7
Non risponde	2	1,9
6. Hai fratelli ancora in condizione di studio	107	100,0
.1 Sì	71	66,4
.2 No	35	32,7
Non risponde	1	0,9
7. Attualmente come raggiungi la scuola	107	100,0
.1 A piedi	3	2,8
.2 Con la bicicletta	0	0,0
.3 Con il motorino	3	2,8
.4 Mi accompagnano in auto	30	28,0
.5 Con mezzi pubblici	71	66,4
Non risponde	0	0,0

<b>Bocconi</b>	V.A.	%
8. Da quale scuola di I grado provieni	107	100,0
.1 Augusto	5	4,7
.2 Console	0	0,0
.3 Falcone	7	6,5
.4 Gigante	5	4,7
.5 Silio Italico	4	3,7
.6 Michelangelo	3	2,8
.7 Minniti	3	2,8
.8 Russo I	4	3,7
.9 Russo II	0	0,0
.10 Altro	67	62,6
Non risponde	9	8,4
9. Per quale motivo ti sei iscritto a questo istituto	107	100,0
.1 Sono convinto che ...	49	45,8
.2 È facilmente raggiungibile ...	0	0,0
.3 È noto per la buona ...	2	1,9
.4 Per tradizione familiare	2	1,9
.5 Per volontà dei miei genitori	1	0,9
.6 Mi è stato suggerito da amici	9	8,4
.7 Potrò frequentarlo con amici	3	2,8
.8 Questo tipo di studi potrà ...	13	12,1
.9 È più utile per il prosieguo ...	5	4,7
.10 Mi è stato suggerito dai miei ...	15	14,0
.11 Altro	7	6,5
Non risponde	1	0,9
10. Rispetto all'anno passato hai modificato la scelta dell'istituto da frequentare	107	100,0
.1 Si	26	24,3
.2 No	81	75,7
Non risponde	0	0,0
11. Se Sì, per quale motivo	26	100,0
.1 Prima ero incerto ...	9	34,6
.2 Mi avevano convinto gli amici	0	0,0
.3 Mi avevano convinto i genitori	4	15,4
.4 Ho ricevuto migliori informazioni	6	23,1
.5 Penso di aver già chiaro ...	7	26,9
.6 Altro	0	0,0
Non risponde	0	0,0

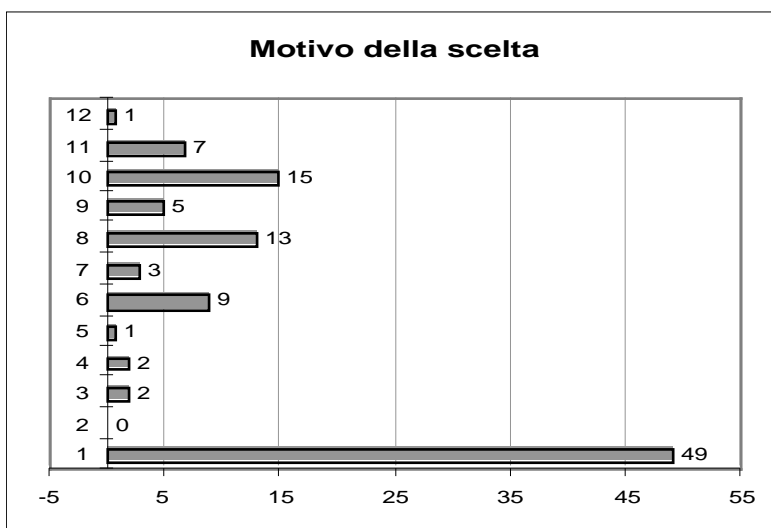


**Boccioni**

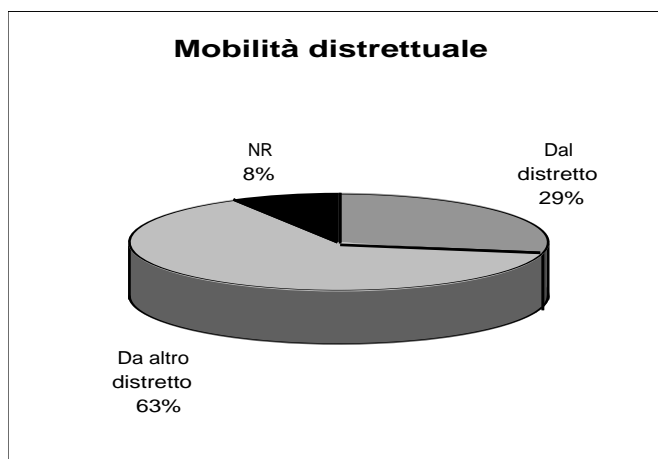
**GRAFICI**



- .1 Augusto
- .2 Console
- .3 Falcone
- .4 Gigante
- .5 Silio Italico
- .6 Michelangelo
- .7 Minniti
- .8 Russo I
- .9 Russo II
- .10 Altro
- .11 Non risponde



- .1 Sono convinto che ...
- .2 È facilmente raggiungibile ...
- .3 È noto per la buona ...
- .4 Per tradizione familiare
- .5 Per volontà dei miei genitori
- .6 Mi è stato suggerito da amici
- .7 Potrò frequentarlo con amici
- .8 Questo tipo di studi potrà ...
- .9 È più utile per il prosieguo ...
- .10 Mi è stato suggerito dai miei ...
- .11 Altro
- .12 Non risponde

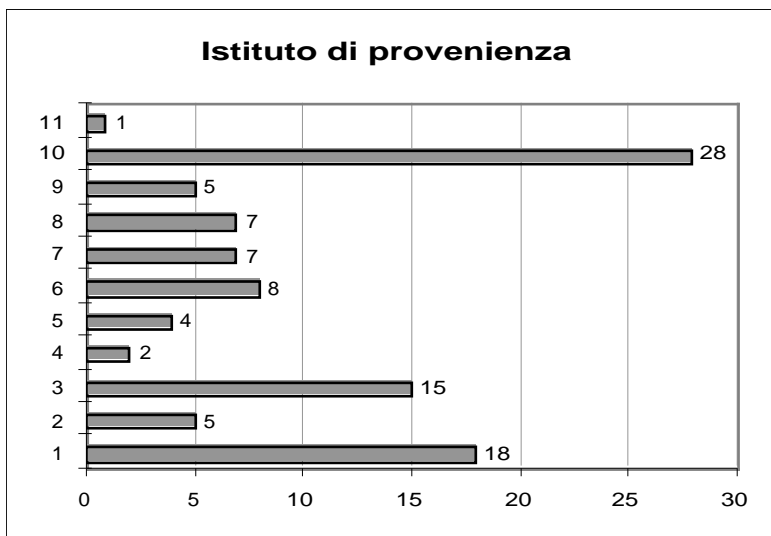


<b>Vittorio Emanuele II</b>	V.A.	%
Sesso	100	100,0
M	4	4,0
F	96	96,0
2. Da quante persone è composta la tua famiglia	100	100,0
.1 Una	0	0,0
.2 Due	0	0,0
.3 Tre	4	4,0
.4 Quattro	52	52,0
.5 Cinque	35	35,0
.6 Oltre cinque	9	9,0
Non risponde	0	0,0
3. I tuoi genitori lavorano	100	100,0
.1 Sì, entrambi	12	12,0
.2 Solo mio padre	74	74,0
.3 Solo mia madre	0	0,0
.4 No, nessuno dei due	13	13,0
Non risponde	1	1,0
4. Quale titolo di studio possiede tuo padre	100	100,0
.1 Nessuno	26	26,0
.2 Licenza media	60	60,0
.3 Diploma	14	14,0
.4 Laurea	0	0,0
Non risponde	0	0,0
5. Quale titolo di studio possiede tua madre	100	100,0
.1 Nessuno	39	39,0
.2 Licenza media	52	52,0
.3 Diploma	8	8,0
.4 Laurea	0	0,0
Non risponde	1	1,0
6. Hai fratelli ancora in condizione di studio	100	100,0
.1 Sì	69	69,0
.2 No	30	30,0
Non risponde	1	1,0
7. Attualmente come raggiungi la scuola	100	100,0
.1 A piedi	6	6,0
.2 Con la bicicletta	0	0,0
.3 Con il motorino	2	2,0
.4 Mi accompagnano in auto	20	20,0
.5 Con mezzi pubblici	72	72,0
Non risponde	0	0,0

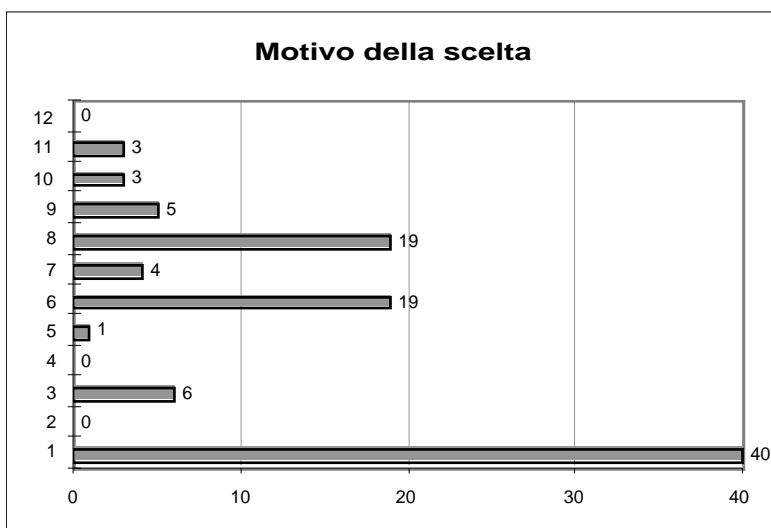
<b>Vittorio Emanuele II</b>	V.A.	%
8. Da quale scuola di I grado provieni	100	100,0
.1 Augusto	18	18,0
.2 Console	5	5,0
.3 Falcone	15	15,0
.4 Gigante	2	2,0
.5 Silio Italico	4	4,0
.6 Michelangelo	8	8,0
.7 Minniti	7	7,0
.8 Russo I	7	7,0
.9 Russo II	5	5,0
.10 Altro	28	28,0
Non risponde	1	1,0
9. Per quale motivo ti sei iscritto a questo istituto	100	100,0
.1 Sono convinto che ...	40	40,0
.2 È facilmente raggiungibile ...	0	0,0
.3 È noto per la buona ...	6	6,0
.4 Per tradizione familiare	0	0,0
.5 Per volontà dei miei genitori	1	1,0
.6 Mi è stato suggerito da amici	19	19,0
.7 Potrò frequentarlo con amici	4	4,0
.8 Questo tipo di studi potrà ...	19	19,0
.9 È più utile per il prosieguo ...	5	5,0
.10 Mi è stato suggerito dai miei ...	3	3,0
.11 Altro	3	3,0
Non risponde	0	0,0
10. Rispetto all'anno passato hai modificato la scelta dell'istituto da frequentare	100	100,0
.1 Si	29	29,0
.2 No	65	65,0
Non risponde	6	6,0
11. Se Sì, per quale motivo	29	100,0
.1 Prima ero incerto ...	14	48,3
.2 Mi avevano convinto gli amici	1	3,4
.3 Mi avevano convinto i genitori	1	3,4
.4 Ho ricevuto migliori informazioni	8	27,6
.5 Penso di aver già chiaro ...	3	10,3
.6 Altro	2	6,9
Non risponde	0	0,0

Vittorio Emanuele II

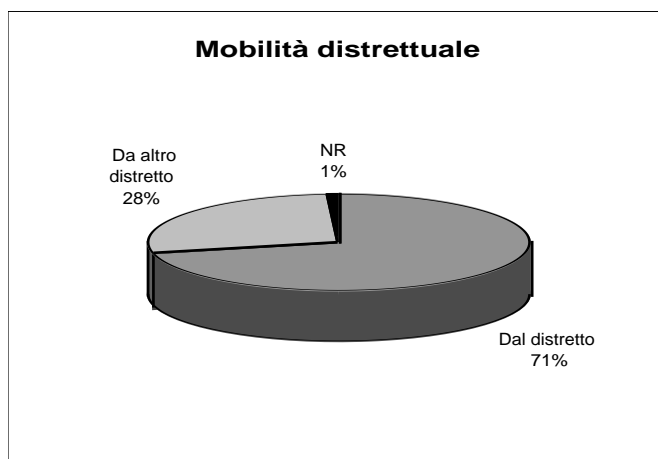
GRAFICI



- .1 Augusto
- .2 Console
- .3 Falcone
- .4 Gigante
- .5 Silio Italico
- .6 Michelangelo
- .7 Minniti
- .8 Russo I
- .9 Russo II
- .10 Altro
- .11 Non risponde



- .1 Sono convinto che ...
- .2 È facilmente raggiungibile ...
- .3 È noto per la buona ...
- .4 Per tradizione familiare
- .5 Per volontà dei miei genitori
- .6 Mi è stato suggerito da amici
- .7 Potrò frequentarlo con amici
- .8 Questo tipo di studi potrà ...
- .9 È più utile per il prosieguo ...
- .10 Mi è stato suggerito dai miei ...
- .11 Altro
- .12 Non risponde

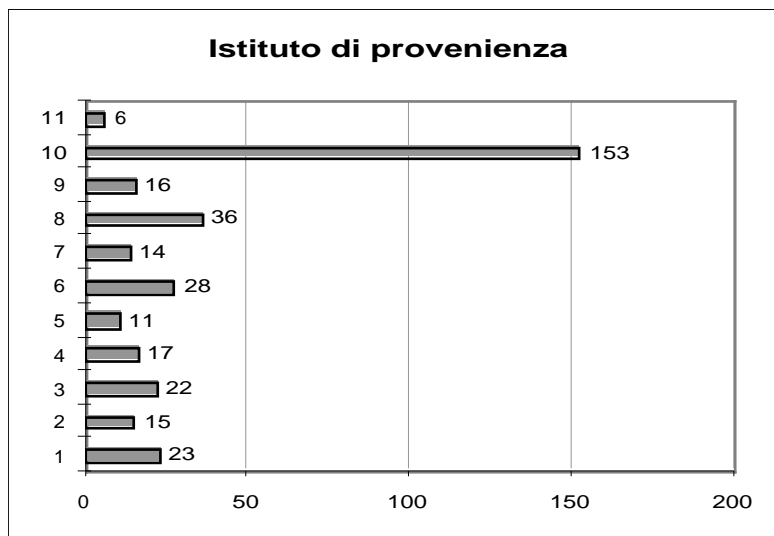


<b>IPSAR Bagnoli</b>	V.A.	%
Sesso	341	100,0
M	220	64,5
F	121	35,5
2. Da quante persone è composta la tua famiglia	341	100,0
.1 Una	0	0,0
.2 Due	0	0,0
.3 Tre	35	10,3
.4 Quattro	152	44,6
.5 Cinque	97	28,4
.6 Oltre cinque	56	16,4
Non risponde	1	0,3
3. I tuoi genitori lavorano	341	100,0
.1 Sì, entrambi	73	21,4
.2 Solo mio padre	203	59,5
.3 Solo mia madre	21	6,2
.4 No, nessuno dei due	43	12,6
Non risponde	1	0,3
4. Quale titolo di studio possiede tuo padre	341	100,0
.1 Nessuno	31	9,1
.2 Licenza media	137	40,2
.3 Diploma	145	42,5
.4 Laurea	27	7,9
Non risponde	1	0,3
5. Quale titolo di studio possiede tua madre	341	100,0
.1 Nessuno	52	15,2
.2 Licenza media	113	33,1
.3 Diploma	156	45,7
.4 Laurea	19	5,6
Non risponde	1	0,3
6. Hai fratelli ancora in condizione di studio	341	100,0
.1 Sì	253	74,2
.2 No	87	25,5
Non risponde	1	0,3
7. Attualmente come raggiungi la scuola	341	100,0
.1 A piedi	26	7,6
.2 Con la bicicletta	0	0,0
.3 Con il motorino	11	3,2
.4 Mi accompagnano in auto	100	29,3
.5 Con mezzi pubblici	203	59,5
Non risponde	1	0,3

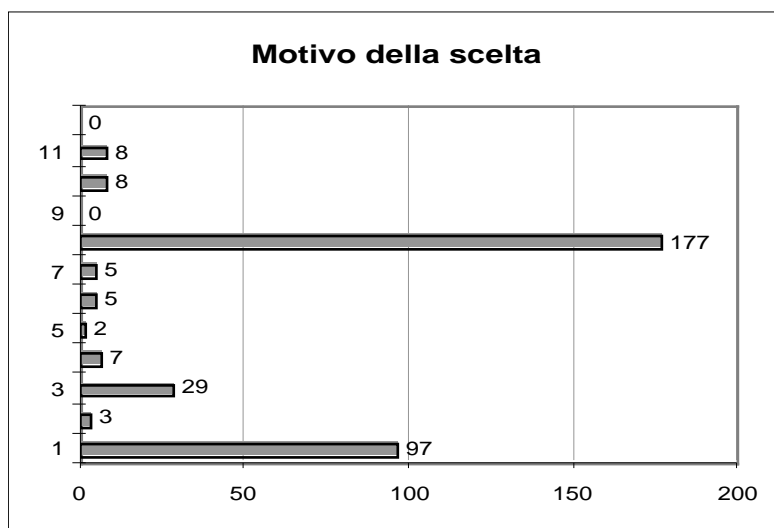
<b>IPSAR Bagnoli</b>	V.A.	%
8. Da quale scuola di I grado provieni	341	100,0
.1 Augusto	23	6,7
.2 Console	15	4,4
.3 Falcone	22	6,5
.4 Gigante	17	5,0
.5 Silio Italico	11	3,2
.6 Michelangelo	28	8,2
.7 Minniti	14	4,1
.8 Russo I	36	10,6
.9 Russo II	16	4,7
.10 Altro	153	44,9
Non risponde	6	1,8
9. Per quale motivo ti sei iscritto a questo istituto	341	100,0
.1 Sono convinto che ...	97	28,4
.2 È facilmente raggiungibile ...	3	0,9
.3 È noto per la buona ...	29	8,5
.4 Per tradizione familiare	7	2,1
.5 Per volontà dei miei genitori	2	0,6
.6 Mi è stato suggerito da amici	5	1,5
.7 Potrò frequentarlo con amici	5	1,5
.8 Questo tipo di studi potrà ...	177	51,9
.9 È più utile per il prosieguo ...	0	0,0
.10 Mi è stato suggerito dai miei ...	8	2,3
.11 Altro	8	2,3
Non risponde	0	0,0
10. Rispetto all'anno passato hai modificato la scelta dell'istituto da frequentare	341	100,0
.1 Si	108	31,7
.2 No	232	68,0
Non risponde	1	0,3
11. Se Si, per quale motivo	108	100,0
.1 Prima ero incerto ...	46	42,6
.2 Mi avevano convinto gli amici	4	3,7
.3 Mi avevano convinto i genitori	2	1,9
.4 Ho ricevuto migliori informazioni	19	17,6
.5 Penso di aver già chiaro ...	33	30,6
.6 Altro	2	1,9
Non risponde	2	1,9

IPSAR Bagnoli

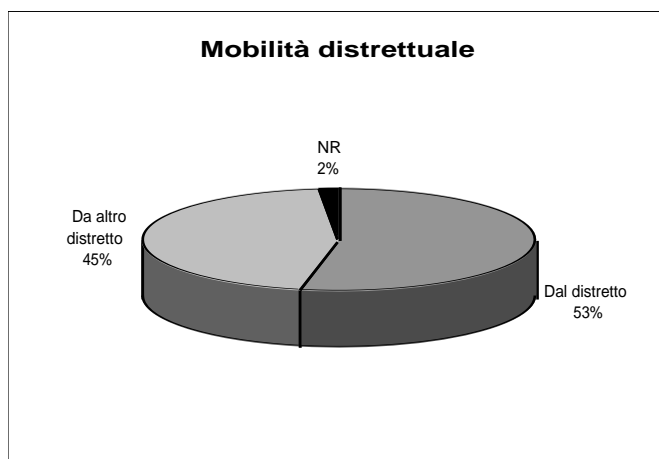
GRAFICI



- .1 Augusto
- .2 Console
- .3 Falcone
- .4 Gigante
- .5 Silio Italico
- .6 Michelangelo
- .7 Minniti
- .8 Russo I
- .9 Russo II
- .10 Altro
- .11 Non risponde



- .1 Sono convinto che ...
- .2 È facilmente raggiungibile ...
- .3 È noto per la buona ...
- .4 Per tradizione familiare
- .5 Per volontà dei miei genitori
- .6 Mi è stato suggerito da amici
- .7 Potrò frequentarlo con amici
- .8 Questo tipo di studi potrà ...
- .9 È più utile per il prosieguo ...
- .10 Mi è stato suggerito dai miei ...
- .11 Altro
- .12 Non risponde



## **CONCLUSIONI**



## CONCLUSIONI

Le analisi esposte nei capitoli precedenti non possono pretendere di assurgere a un vero e proprio rapporto sullo stato della mobilità distrettuale. Non lo consentono vincoli di ordine metodologico presenti nelle stesse ipotesi di lavoro presentate in apertura.

Tuttavia dai questionari emergono alcune indicazioni sufficientemente fondate che possono spiegare molte condizioni di natura strutturale riferite al 'sistema', ai soggetti che attivamente hanno partecipato e ai problemi che si profilano.

Rispetto ai contenuti e agli oggetti della ricerca, vale la pena ricordare la rilevanza assegnata all'organizzazione delle attività scolastiche territoriali cui, come fine ultimo, questa indagine intende contribuire.

Si tratta di una ricerca sicuramente *finalizzata*, che non può essere contestata nella sua utilità; almeno se e per quanto non si è persa in contenuti troppo specifici e frammentari; non ha sofferto di debolezza sul piano metodologico ma ha registrato indubbi problemi nella gestione e nella somministrazione dei questionari (limite che ha condizionato una parte delle indagini assicurando soltanto una sufficiente analisi di congruità tra obiettivi e risultati).

Ci auguriamo comunque che essa sia discussa, pubblicata, fatta circolare tra gli addetti e gli operatori (sorte, questa, cui sono state sottratte non poche ricerche, prima commissionate e poi lasciate inesorabilmente dentro qualche cassetto dimenticato).

È una tipica ricerca che può essere definita di *legittimazione*, una ricerca cioè che, come mette in evidenza la letteratura sulle

politiche sociali, ha come fine principale, anche se latente, quello di giustificare, oltre che promuovere e contribuire a realizzare, le scelte delle istituzioni per il governo delle politiche scolastiche territoriali.

Solo questa ricerca, infatti, è in grado di offrire quelle conoscenze che da un lato assicurano sufficiente comprensione dei contesti cui si applicano i processi decisionali, e dall'altro, può garantire questi ultimi dagli effetti perversi o inintenzionali collegati con i diffusi fenomeni di eterogenesi dei fini.

Una indicazione in questo senso viene già dal tipo di metodologia utilizzata che punta ad individuare il condizionamento ed il comportamento degli attori per individuare problemi e limiti delle azioni programmate.

L'utilità di una ricerca che si presenta come prevalentemente finalizzata è proprio - ovviamente - nella sua utilizzabilità. Se una ricerca non porta con sé niente di nuovo, se non è un avanzamento della conoscenza, se si limita a riproporre temi e interpretazioni già ampiamente disponibili, non è ricerca utile, non è neppure ricerca.

Se una ricerca non viene distribuita tra i potenziali utilizzatori, se non viene discussa nel suo ambiente di riferimento, ma resta un dattiloscritto inaccessibile, non attualizza gran parte delle potenzialità per le quali è stata promossa.

Quel che serve è indubbiamente la possibilità di inquadrare l'attività di ricerca dentro strategie di lungo periodo, in grado di orientare la ricerca stessa, ma nel contempo in grado di sostenerla verso obiettivi di respiro.

Temi come quelli del rapporto tra qualità del lavoro negli attuali sistemi e qualità della formazione sono al riguardo indicativi di ciò che si potrebbe realizzare, ma sono anche temi che sollecitano la formulazione di ordini di priorità su scala territoriale, del tipo di quelli, per intenderci, che caratterizzano i grandi progetti finalizzati. La prospettiva appena evocata è quella che consente di orientare la ricerca verso i 'processi' piuttosto che verso gli 'scenari', e quindi di prestare attenzione ai 'soggetti' e ai rispettivi 'codici simbolici' e non solo al governo del sistema.

Di qui la necessità di una prospettiva funzionale di integrazione che serva a riconnettere scuola e territorio.

E nell'ambito di queste coordinate, di valorizzazione degli aspetti di tipo processuale, si può tornare a prestare attenzione, con più probabilità di successo rispetto al passato, alla pianificazione.

Se queste sono le indicazioni generali che possono servire a riorientare questa ricerca, è utile accennare, in queste note conclusive, a qualche condizione che possa migliorare le possibilità di successo delle azioni conoscitive che potranno essere prese in futuro.

Una di queste condizioni è rappresentata dalla migliore organizzazione delle attività di ricerca, allo scopo di ridurre il rischio di problemi nella gestione e somministrazione dei questionari.

In tal senso, ci sembra opportuno sottolinearlo in conclusione a questo lavoro, intende muoversi l'istituto Ires Campania che, fermamente convinto dell'utilità di questa attività di indagine per i fini organizzativi del sistema scolastico sta operando affinché, con altri partner, si possano realizzare queste attività con il pieno sostegno delle istituzioni competenti.

Le possibilità di promuovere e utilizzare la ricerca di base si accrescono, e si riducono invece (anche se non si eliminano) i rischi di dispersione e frantumazione, se la gestione delle funzioni di programmazione e valutazione viene realizzata con modalità che prevedono l'utilizzo integrato di personale interno e di competenze (qualificate) esterne, secondo modalità variabili ma con un unico obiettivo: sensibilizzare l'amministrazione ai problemi di qualità (e quantità) delle conoscenze e accrescere le capacità di utilizzo di tali conoscenze; e creare con le competenze esterne non solo rapporti legati a specifiche prestazioni professionali, ma anche premesse adeguate per un loro effettivo concorso alla formazione delle decisioni.

**ALLEGATI**

QUESTIONARIO DI USCITA: altre preferenze segnalate di istituti allocati fuori dalla perimetrazione del Distretto 40.

ITC Pagano	41	Ist. Ottica	2
Liceo linguistico	21	ITC Casanova	2
LC Genovesi	19	ITIS Mercalli	2
Scuola parrucc./estet.	18	LC Pansini	2
LC Umberto	10	LC Sannazzaro	2
VI ITIS	10	Liceo scientifico	2
Ist. Bernini	9	LL Fonseca	2
Ist. Informatica	9	LS Galilei	2
Ist. De Sanctis	7	LS Lucrezio Caro	2
Ist. Professionale	7	Is. Priv. Vitt. Emanuele	1
Ist. Tur. Fortunato	7	Ist. Alberghiero	1
Liceo classico	7	Ist. D'Arte	1
Ist. Turismo	6	Ist. Denza	1
LL Mazzini	6	Ist. Puericultrice	1
LS Mercalli	6	Ist. Tecnico	1
Ist. Geometri	5	Ist.Seg. Aziendale	1
Ist. Tec. Moda	4	ITC Caracciolo	1
LS Alberti	4	ITC Porzio	1
ITC Serra	3	ITIS Pozzuoli	1
Liceo artistico	3	Lic. Eur. Convitto Naz.	1
IPSAR Cavalcanti	2	Lic. Ling. Belforte	1
Ist. Aeronautica	2	LL Virgilio	1
Ist. Agrario	2	LS Mil. Nunziatella	1
Ist. Magistrale	2	LS Scuole Pie	1
Ist. Odontot.	2	VII LS	1

**DISTRETTO SCOLASTICO 40 • PROVINCIA DI NAPOLI**  
**QUESTIONARIO DI RILEVAZIONE SUI FLUSSI SCOLASTICI • USCITA**

salvo diversa indicazione ogni item prevede una sola risposta

**INFORMATIVA ART. 10 Legge 675/96 "TUTELA DELLE PERSONE E DI ALTRI SOGGETTI RISPETTO AL TRATTAMENTO DEI DATI PERSONALI"**

La legge 675/96 sulla tutela del trattamento dei dati personali (di seguito "Dati") richiede in alcuni casi il consenso informato del soggetto al quale i Dati stessi si riferiscono (il c.d. "interessato"). A tal fine IRES Campania, titolare del trattamento per conto del Distretto Scolastico 40 della Provincia di Napoli con sede in Piazza Garibaldi, 39- 80142 Napoli, Le fornisce le informazioni di seguito riportate pregandola di esprimere il Suo consenso rispetto al solo trattamento escludendo, nella maniera più assoluta, ogni possibile diffusione, come di seguito precisato, dei Dati che La riguardano, firmando nell'apposito spazio in fondo al questionario. I Dati raccolti mediante il questionario verranno trattati da IRES Campania in forma manuale ed elettronica per esclusive esigenze di ricerca e di programmazione delle attività scolastiche. La compilazione del questionario è facoltativa; la mancata risposta ad una o tutte le domande contenute nel questionario non comporta conseguenze di sorta. L'interessato potrà esercitare i diritti previsti dall'art. 13 della L. 675/96, chiedendo tra l'altro di conoscere l'origine dei Dati, la logica e le finalità del trattamento, la loro cancellazione, la trasformazione in forma anonima nonché il blocco di tutti i Dati trattati in violazione della Legge; potrà infine ottenere l'aggiornamento, la rettifica o l'integrazione ed opporsi, per motivi legittimi, al trattamento dei medesimi. La lista dei Responsabili del trattamento dati è in ogni momento disponibile presso la Direzione IRES Campania nella sede sopra indicata.

**1. Cognome** .....

**Nome** .....

**Data di nascita** ..... / ..... / .....

**Luogo** .....

**Indirizzo:**

Via ..... n. ....

Comune .....

**Scuola:**

denominazione .....

Via ..... n. ....

**2. Da quante persone è composta la tua famiglia**

(te compreso)

- |                                  |   |
|----------------------------------|---|
| <input type="checkbox"/> 2.1 Una | <input type="checkbox"/> 2.4 Quattro      |
| <input type="checkbox"/> 2.2 Due | <input type="checkbox"/> 2.5 Cinque       |
| <input type="checkbox"/> 2.3 Tre | <input type="checkbox"/> 2.6 Oltre cinque |

**3. I tuoi genitori lavorano**

- |   |  |
|---|--|
| <input type="checkbox"/> 3.1 Sì, entrambi   | <input type="checkbox"/> 3.3 Solo mia madre      |
| <input type="checkbox"/> 3.2 Solo mio padre | <input type="checkbox"/> 3.4 No, nessuno dei due |

**4. Quale titolo di studio possiede tuo padre**

- |  |                                      |
|--|--------------------------------------|
| <input type="checkbox"/> 4.1 Nessuno       | <input type="checkbox"/> 4.3 Diploma |
| <input type="checkbox"/> 4.2 Licenza media | <input type="checkbox"/> 4.4 Laurea  |

**5. Quale titolo di studio possiede tua madre**

- |  |                                      |
|--|--------------------------------------|
| <input type="checkbox"/> 5.1 Nessuno       | <input type="checkbox"/> 5.3 Diploma |
| <input type="checkbox"/> 5.2 Licenza media | <input type="checkbox"/> 5.4 Laurea  |

**6. Hai fratelli ancora in condizione di studio**

- |                                 |                                 |
|---------------------------------|---------------------------------|
| <input type="checkbox"/> 6.1 Sì | <input type="checkbox"/> 6.2 No |
|---------------------------------|---------------------------------|

**7. Attualmente come raggiungi la scuola**

- |  |   |
|--|---|
| <input type="checkbox"/> 7.1 A piedi           | <input type="checkbox"/> 7.4 Mi accompagnano in |
| <input type="checkbox"/> 7.2 Con la bicicletta | auto  |
| <input type="checkbox"/> 7.3 Con il motorino   | <input type="checkbox"/> 7.5 Con mezzi pubblici |

**8. Al compimento di questa fase di studio ti ritieni complessivamente**

- |  |   |
|--|---|
| <input type="checkbox"/> 8.1 Insoddisfatto     | <input type="checkbox"/> 8.3 Soddisfatto    |
| <input type="checkbox"/> 8.2 Suff. soddisfatto | <input type="checkbox"/> 8.4 Molto soddisf. |

**9. In particolare la qualità degli insegnanti con cui hai completato gli studi ti è sembrata**

- |  |                                     |
|--|-------------------------------------|
| <input type="checkbox"/> 9.1 Insoddisfacente | <input type="checkbox"/> 9.3 Buona  |
| <input type="checkbox"/> 9.2 Sufficiente     | <input type="checkbox"/> 9.4 Ottima |

**10. L'edificio scolastico ti è sembrato adeguato alle attività didattiche**

- |                                  |                                  |
|----------------------------------|----------------------------------|
| <input type="checkbox"/> 10.1 Sì | <input type="checkbox"/> 10.2 No |
|----------------------------------|----------------------------------|

**11. Se No, per quale motivo**

- |   |
|---|
| <input type="checkbox"/> 11.1 Le aule sono piccole                          |
| <input type="checkbox"/> 11.2 Non c'è la palestra                           |
| <input type="checkbox"/> 11.3 Non ci sono laboratori                        |
| <input type="checkbox"/> 11.4 I locali sono sporchi                         |
| <input type="checkbox"/> 11.5 Non c'è manutenzione, molte cose sono rotte   |
| <input type="checkbox"/> 11.6 Le attrezzature didattiche sono insufficienti |
| <input type="checkbox"/> 11.7 Altro .....                                   |

**12. Esprimi un tuo grado di soddisfazione per gli studi effettuati rispetto a**

(una risposta per ogni item)

- |                              | Molto                    | Abb                      | Poco                     | Non                      |
|------------------------------|--------------------------|--------------------------|--------------------------|--------------------------|
| 12.1 Capacità acquisite      | <input type="checkbox"/> | <input type="checkbox"/> | <input type="checkbox"/> | <input type="checkbox"/> |
| 12.2 Cultura generale        | <input type="checkbox"/> | <input type="checkbox"/> | <input type="checkbox"/> | <input type="checkbox"/> |
| 12.3 Utilità per il lavoro   | <input type="checkbox"/> | <input type="checkbox"/> | <input type="checkbox"/> | <input type="checkbox"/> |
| 12.4 Rapporto con insegn.    | <input type="checkbox"/> | <input type="checkbox"/> | <input type="checkbox"/> | <input type="checkbox"/> |
| 12.5 Rapporto con i compagni | <input type="checkbox"/> | <input type="checkbox"/> | <input type="checkbox"/> | <input type="checkbox"/> |

**13. Tra le varie discipline di studio qual'è quella che preferisci**

- |   |   |
|---|---|
| <input type="checkbox"/> 13.1 Umanistica/letteraria | <input type="checkbox"/> 13.4 Tecnica   |
| <input type="checkbox"/> 13.2 Scientifica           | <input type="checkbox"/> 13.5 Artistica |
| <input type="checkbox"/> 13.3 Linguistica           |   |

**14. Quale disciplina ti è risultata di più facile apprendimento**

- 14.1 Umanistica/letteraria     14.4 Tecnica  
 14.2 Scientifica                     14.5 Artistica  
 14.3 Linguistica

**15. Quale disciplina ti è risultata di più difficile apprendimento**

- 15.1 Umanistica/letteraria     15.4 Tecnica  
 15.2 Scientifica                     15.5 Artistica  
 15.3 Linguistica

**16. Quale genere letterario preferisci (due risp.)**

- 16.1 Non leggo mai     16.4 Romanzi gialli  
 16.2 Romanzi                 16.5 Saggistica  
 16.3 Fantascienza     16.6 Arte o Poesia  
 16.7 Altro .....

**17. Quale genere cinematografico preferisci (due risp.)**

- 17.1 Comico                     17.5 Giallo/Thriller  
 17.2 Fantascienza     17.6 Neorealismo  
 17.3 Commedia                 17.7 Drammatico  
 17.4 Western                     17.8 Altro .....

**18. Quali trasmissioni radiofoniche e televisive preferisci (due risposte)**

- 18.1 Musicali                 18.5 Scientifiche  
 18.2 Intrettenimento     18.6 Film  
 18.3 Giornalistiche     18.7 Commedie/Sit com  
 18.4 Sportive                 18.8 Altro .....

**19. Utilizzi abitualmente attrezzature informatiche**

- 19.1 Si                             19.2 No

**20. A quale livello**

- 20.1 Ottimo                     20.3 Sufficiente  
 20.2 Buono                     20.4 Insufficiente

**21. Lo hai utilizzato a scuola**

- 21.1 Si                             21.2 No

**22. Possiedi a casa un Personal Computer**

- 22.1 Si                             22.2 No

**23. Se Si, utilizzi la rete Internet**

- 23.1 Si                             23.2 No

**24. A quale istituto di II grado hai pensato di iscriverti per l'anno futuro**

- 24.1 Liceo scientifico 'Copernico'  
 24.2 Liceo scientifico 'Labriola'  
 24.3 Ist. psico-pedagogico 'Gentileschi'  
 24.4 VII Ist. Tecnico Commerciale  
 24.5 I.T.I.S. 'Giordani'  
 24.6 I.T.I.S. 'Righi'  
 24.7 Ist. Nautico e I.P.S.I.A. Bagnoli  
 24.8 Ist. d'Arte 'Boccioni'  
 24.9 I.T.A.S. 'Vittorio Emanuele II'  
 24.10 I.P.S.A.R. Bagnoli  
 24.11 Altro istituto non in elenco, specificare

**25. Per quale motivo pensi di iscriverti a questo istituto**

- 25.1 Sono convinto che sia quello giusto per me  
 25.2 È facilmente raggiungibile da casa  
 25.3 È noto per la buona preparazione che offre  
 25.4 Per tradizione familiare  
 25.5 Per volontà dei miei genitori  
 25.6 Mi è stato suggerito da amici  
 25.7 Potrò frequentarlo con i miei amici  
 25.8 Questo tipo di studi potrà aiutarmi a trovare più facilmente lavoro  
 25.9 È più utile per il prosieguo degli studi universitari che vorrei affrontare  
 25.10 Mi è stato suggerito dai miei insegnanti  
 25.11 Altro, specificare

Il presente questionario ha ricevuto la prevista autorizzazione al trattamento di dati da parte dei genitori, o di chi ne fa le veci, ai sensi della legge 675/96 con apposita dichiarazione custodita presso i locali del Distretto Scolastico 40 della Provincia di Napoli e disponibile alla visione di chiunque ne faccia richiesta.

.....  
(firma dello studente)

Spazio riservato a IRES Campania

**DISTRETTO SCOLASTICO 40 • PROVINCIA DI NAPOLI**  
**QUESTIONARIO DI RILEVAZIONE SUI FLUSSI SCOLASTICI • ENTRATA**

salvo diversa indicazione ogni item prevede una sola risposta

Il presente questionario ha ricevuto la prevista autorizzazione al trattamento di dati da parte dei genitori, o di chi ne fa le veci, ai sensi della legge 675/96 con apposita dichiarazione custodita presso i locali del Distretto Scolastico 40 della Provincia di Napoli e disponibile alla visione di chiunque ne faccia richiesta.

**1. Cognome** .....

**Nome** .....

**Data di nascita** ..... / ..... / .....

**Luogo** .....

**Indirizzo:**

Via ..... n. ....

Comune .....

**Scuola:**

denominazione .....

Via ..... n. ....

**2. Da quante persone è composta la tua famiglia**

(te compreso)

- |                                  |   |
|----------------------------------|---|
| <input type="checkbox"/> 2.1 Una | <input type="checkbox"/> 2.4 Quattro      |
| <input type="checkbox"/> 2.2 Due | <input type="checkbox"/> 2.5 Cinque       |
| <input type="checkbox"/> 2.3 Tre | <input type="checkbox"/> 2.6 Oltre cinque |

**3. I tuoi genitori lavorano**

- |   |  |
|---|--|
| <input type="checkbox"/> 3.1 Sì, entrambi   | <input type="checkbox"/> 3.3 Solo mia madre      |
| <input type="checkbox"/> 3.2 Solo mio padre | <input type="checkbox"/> 3.4 No, nessuno dei due |

**4. Quale titolo di studio possiede tuo padre**

- |  |                                      |
|--|--------------------------------------|
| <input type="checkbox"/> 4.1 Nessuno       | <input type="checkbox"/> 4.3 Diploma |
| <input type="checkbox"/> 4.2 Licenza media | <input type="checkbox"/> 4.4 Laurea  |

**5. Quale titolo di studio possiede tua madre**

- |  |                                      |
|--|--------------------------------------|
| <input type="checkbox"/> 5.1 Nessuno       | <input type="checkbox"/> 5.3 Diploma |
| <input type="checkbox"/> 5.2 Licenza media | <input type="checkbox"/> 5.4 Laurea  |

**6. Hai fratelli ancora in condizione di studio**

- |                                 |                                 |
|---------------------------------|---------------------------------|
| <input type="checkbox"/> 6.1 Sì | <input type="checkbox"/> 6.2 No |
|---------------------------------|---------------------------------|

**7. Attualmente come raggiungi la scuola**

- |  |   |
|--|---|
| <input type="checkbox"/> 7.1 A piedi           | <input type="checkbox"/> 7.4 Mi accompagnano in |
| <input type="checkbox"/> 7.2 Con la bicicletta | auto  |
| <input type="checkbox"/> 7.3 Con il motorino   | <input type="checkbox"/> 7.5 Con mezzi pubblici |

**8. Da quale scuola di I grado provieni**

- |   |
|---|
| <input type="checkbox"/> 8.1 S.M. 'Augusto'                       |
| <input type="checkbox"/> 8.2 Ist. Comp. 74° C.D. e S.M. 'Console' |
| <input type="checkbox"/> 8.3 S.M. 'Falcone'                       |

- |  |
|--|
| <input type="checkbox"/> 8.4 S.M. 'Gigante'                                |
| <input type="checkbox"/> 8.5 S.M. 'Silio Italico'                          |
| <input type="checkbox"/> 8.6 S.M. 'Michelangelo'                           |
| <input type="checkbox"/> 8.7 S.M. 'Minniti'                                |
| <input type="checkbox"/> 8.8 S.M. 'Russo I'                                |
| <input type="checkbox"/> 8.9 Ist. Comp. S.M. 'Russo II' e Elem. 'Grottole' |
| <input type="checkbox"/> 8.10 Altra scuola non in elenco, specificare      |

**9. Per quale motivo ti sei iscritto a questo istituto**

- |  |
|--|
| <input type="checkbox"/> 9.1 Sono convinto che sia quello giusto per me                                  |
| <input type="checkbox"/> 9.2 È facilmente raggiungibile da casa  |
| <input type="checkbox"/> 9.3 È noto per la buona preparazione che offre                                  |
| <input type="checkbox"/> 9.4 Per tradizione familiare  |
| <input type="checkbox"/> 9.5 Per volontà dei miei genitori   |
| <input type="checkbox"/> 9.6 Mi è stato suggerito da amici   |
| <input type="checkbox"/> 9.7 Potrò frequentarlo con i miei amici   |
| <input type="checkbox"/> 9.8 Questo tipo di studi potrà aiutarmi a trovare più facilmente lavoro         |
| <input type="checkbox"/> 9.9 È più utile per il prosieguo degli studi universitari che vorrei affrontare |
| <input type="checkbox"/> 9.10 Mi è stato suggerito dagli insegnanti                                      |
| <input type="checkbox"/> 9.11 Altro, specificare   |

**10. Rispetto all'anno passato hai modificato la scelta dell'istituto da frequentare**

- |                                  |                                  |
|----------------------------------|----------------------------------|
| <input type="checkbox"/> 10.1 Sì | <input type="checkbox"/> 10.2 No |
|----------------------------------|----------------------------------|

**11. Se Sì, per quale motivo**

- |  |
|--|
| <input type="checkbox"/> 11.1 Prima ero incerto sull'istituto da frequentare                         |
| <input type="checkbox"/> 11.2 Mi avevano convinto gli amici  |
| <input type="checkbox"/> 11.3 Mi avevano convinto i genitori   |
| <input type="checkbox"/> 11.4 Ho ricevuto migliori informazioni e ho cambiato idea                   |
| <input type="checkbox"/> 11.5 Penso di aver già chiaro il mio futuro e questa è la scelta più giusta |
| <input type="checkbox"/> 11.6 Altro .....  |

.....  
(firma dello studente)